



**Estudio Justificativo de las Tarifas de  
Abastecimiento de Agua Potable, Saneamiento,  
Vertido y Depuración a aplicar en los  
Ejercicios de 2024 y 2025 a los municipios  
integrados en el Consorcio de Aguas del  
Huesna, según Orden 10 de Enero de 1984**

<b>Código Seguro De Verificación</b>	h/+HaqLkgFPgh04tynjMVA==	<b>Estado</b>	<b>Fecha y hora</b>	
<b>Firmado Por</b>	Emilio Pachon Marquez	Firmado	01/12/2023 09:39:51	
<b>Observaciones</b>		<b>Página</b>	1/56	
<b>Url De Verificación</b>	<a href="https://portal.dipusevilla.es/vfirmaAytos/code/h/+HaqLkgFPgh04tynjMVA==">https://portal.dipusevilla.es/vfirmaAytos/code/h/+HaqLkgFPgh04tynjMVA==</a>			



## INDICE:

### A.) MEMORIA ECONOMICA DEL ABASTECIMIENTO

#### A.1) JUSTIFICACIÓN DE LA MODIFICACIÓN DE LAS TARIFAS

#### A.2) EVOLUCIÓN DE LOS INGRESOS

A.2.1) CAUDALES FACTURADOS

A.2.2) Nº ABONADOS POR TIPO DE TARIFA

A.2.3) CONSUMO DE AGUAS POR BLOQUES DE TARIFAS

A.2.4) IMPORTES POR CONCEPTOS

#### A.3) CÁLCULO DE LA TARIFA MEDIA

A.3.1) PREVISIÓN RAZONADA DEL VOLUMEN DE AGUA A FACTURAR

A.3.2) GASTOS A CUBRIR CON INGRESOS TARIFARIOS

A.3.3) TARIFA MEDIA

#### A.4) SISTEMA DE TARIFA PROPUESTO AÑO 2024

A.4.1) SISTEMA TARIFARIO

A.4.2) ESTRUCTURA Y VALORES DEL SISTEMA TARIFARIO PROPUESTO.

A.4.3) COMPROBACIÓN DE QUE EL SISTEMA PROPUESTO, UNA VEZ APLICADO, EQUIVALE A LA TARIFA MEDIA CALCULADA. DIFERENCIA POR TIPO DE USUARIOS

#### A.5) SISTEMA DE TARIFA PROPUESTO AÑO 2025

A.5.1) SISTEMA TARIFARIO

A.5.2) ESTRUCTURA Y VALORES DEL SISTEMA TARIFARIO PROPUESTO.

A.5.3) COMPROBACIÓN DE QUE EL SISTEMA PROPUESTO, UNA VEZ APLICADO, EQUIVALE A LA TARIFA MEDIA CALCULADA. DIFERENCIA POR TIPO DE USUARIOS

### B) MEMORIA ECONOMICA DEL SANEAMIENTO, VERTIDO Y DEPURACION

#### B.1) JUSTIFICACIÓN DE LA MODIFICACIÓN DE LAS TARIFAS

#### B.2) EVOLUCIÓN DE LOS INGRESOS

B.2.1) INGRESOS

#### B.3) CÁLCULO DE LA TARIFA MEDIA

B.3.1) PREVISIÓN RAZONADA DE VOLUMEN DE M<sup>3</sup> A FACTURAR

B.3.2) GASTOS A CUBRIR CON INGRESOS TARIFARIOS

B.3.3) TARIFA MEDIA

#### B.4) SISTEMA DE TARIFA PROPUESTO AÑO 2024

B.4.1) SISTEMA TARIFARIO

B.4.2) ESTRUCTURA Y VALORES DEL SISTEMA TARIFARIO PROPUESTO

<b>Código Seguro De Verificación</b>	h/+HaqLkgFPgh04tynjMVA==	<b>Estado</b>	<b>Fecha y hora</b>	
<b>Firmado Por</b>	Emilio Pachon Marquez	Firmado	01/12/2023 09:39:51	
<b>Observaciones</b>		<b>Página</b>	2/56	
<b>Url De Verificación</b>	<a href="https://portal.dipusevilla.es/vfirmaAytos/code/h/+HaqLkgFPgh04tynjMVA==">https://portal.dipusevilla.es/vfirmaAytos/code/h/+HaqLkgFPgh04tynjMVA==</a>			



B.5) SISTEMA DE TARIFA PROPUESTO AÑO 2025

B.5.1) SISTEMA TARIFARIO

B.5.2) ESTRUCTURA Y VALORES DEL SISTEMA TARIFARIO PROPUESTO.

B.5.3) TARIFA MEDIA RESULTANTE DEL SISTEMA PROPUESTO

B.6) COEFICIENTES DE APLICACIÓN A LAS TARIFAS DE SANEAMIENTO, VERTIDO Y DEPURACIÓN


B.7) TARIFAS MEDIAS RESULTANTES DEL SISTEMA PROPUESTO

<b>Código Seguro De Verificación</b>	h/+HaqLkgFPgh04tynjMVA==	<b>Estado</b>	<b>Fecha y hora</b>
<b>Firmado Por</b>	Emilio Pachon Marquez	Firmado	01/12/2023 09:39:51
<b>Observaciones</b>		<b>Página</b>	3/56
<b>Url De Verificación</b>	<a href="https://portal.dipusevilla.es/vfirmaAytos/code/h/+HaqLkgFPgh04tynjMVA==">https://portal.dipusevilla.es/vfirmaAytos/code/h/+HaqLkgFPgh04tynjMVA==</a>		





## A) MEMORIA ECONÓMICA DE ABASTECIMIENTO

<b>Código Seguro De Verificación</b>	h/+HaqLkgFPgh04tynjMVA==	<b>Estado</b>	<b>Fecha y hora</b>	
<b>Firmado Por</b>	Emilio Pachon Marquez	Firmado	01/12/2023 09:39:51	
<b>Observaciones</b>		<b>Página</b>	4/56	
<b>Url De Verificación</b>	<a href="https://portal.dipusevilla.es/vfirmaAytos/code/h/+HaqLkgFPgh04tynjMVA==">https://portal.dipusevilla.es/vfirmaAytos/code/h/+HaqLkgFPgh04tynjMVA==</a>			



#### A.1.) JUSTIFICACIÓN DE LA MODIFICACIÓN DE LAS TARIFAS.


La modificación del sistema de tarifas que se solicita se basa, fundamentalmente, en lo siguiente:

- a) La actualización de los costes de explotación.
- b) La necesidad de renovación de las redes de abastecimiento
- c) Dar respuesta a las necesidades de la gestión del servicio en cuanto a dotación de medios humanos y materiales para alcanzar la máxima eficiencia posible.

#### A.2.) EVOLUCIÓN DE LOS INGRESOS.

##### A.2.1.) CAUDALES FACTURADOS.

Los caudales facturados en el ejercicio 2022 y estimados para 2023, 2024 y 2025, son los siguientes:

<b>Código Seguro De Verificación</b>	h/+HaqLkgFPgh04tynjMVA==	<b>Estado</b>	<b>Fecha y hora</b>	
<b>Firmado Por</b>	Emilio Pachon Marquez	Firmado	01/12/2023 09:39:51	
<b>Observaciones</b>		<b>Página</b>	5/56	
<b>Url De Verificación</b>	<a href="https://portal.dipusevilla.es/vfirmaAytos/code/h/+HaqLkgFPgh04tynjMVA==">https://portal.dipusevilla.es/vfirmaAytos/code/h/+HaqLkgFPgh04tynjMVA==</a>			



**CAUDALES FACTURADOS**

**SUMINISTRO EN BAJA**

POBLACION	2022				2023 (PREVISIÓN)				TOTAL	
	DOM.	IND.	MUN.	C.OFIC.	TOTAL	DOM.	IND.	MUN.		C.OFIC.
ALCOLEA	128.636	25.454	34.786	382	189.258	122.204	24.181	33.047	363	179.795
BRENES	505.197	175.054	34.281	3.217	717.749	479.937	166.301	32.567	3.056	681.862
CANTILLANA	385.946	54.438	37.104	2.826	480.314	366.649	51.716	35.249	2.685	456.298
CARMONA	963.199	299.464	150.532	10.346	1.423.541	915.039	284.491	143.005	9.829	1.352.364
EL CORONIL	166.580	25.967	16.052	2.245	210.844	158.251	24.669	15.249	2.133	200.302
EL CUERVO	294.383	35.721	62.334	756	393.194	279.664	33.935	59.217	718	373.534
EL MADROÑO	21.461	3.490	3.198	0	28.149	20.388	3.316	3.038	0	26.742
EL PALMAR	89.618	3.485	22.418	777	116.298	85.137	3.311	21.297	738	110.483
EL PEDROSO	85.985	15.486	6.981	977	109.429	81.686	14.712	6.632	928	103.958
EL REAL DE LA JARA	52.217	6.274	14.403	0	72.894	49.606	5.960	13.683	0	69.249
EL VISO	605.504	286.149	68.652	2.997	963.302	575.229	271.842	65.219	2.847	915.137
LAS CABEZAS	599.651	148.928	120.341	5.615	874.535	569.668	141.482	114.324	5.334	830.808
LEBRIJA	1.003.946	253.380	115.791	17.564	1.390.681	953.749	240.711	110.001	16.686	1.321.147
LOS MOLARES	128.540	11.765	10.542	759	151.606	122.113	11.177	10.015	721	144.026
LOS PALACIOS	1.247.976	190.454	241.343	12.624	1.692.397	1.185.577	180.931	229.276	11.993	1.607.777
TOCINA	360.279	63.604	48.279	10.106	482.268	342.265	60.424	45.865	9.601	458.155
UTRERA	1.766.200	272.766	199.064	19.961	2.257.991	1.677.890	259.128	189.111	18.963	2.145.091
VILLANUEVA	214.709	22.130	24.433	3.803	265.075	203.974	21.024	23.211	3.613	251.821
<b>TOTAL</b>	<b>8.620.027</b>	<b>1.894.009</b>	<b>1.210.534</b>	<b>94.955</b>	<b>11.819.525</b>	<b>8.189.026</b>	<b>1.799.309</b>	<b>1.150.007</b>	<b>90.207</b>	<b>11.228.549</b>

Código Seguro De Verificación	h/+HaqLkgFPghO4tynjMVA==	Estado	Fecha y hora
Firmado Por	Emilio Pachon Marquez	Firmado	01/12/2023 09:39:51
Observaciones		Página	6/56
Url De Verificación	<a href="https://portal.dipusevilla.es/vfirmaAytos/code/h/+HaqLkgFPghO4tynjMVA==">https://portal.dipusevilla.es/vfirmaAytos/code/h/+HaqLkgFPghO4tynjMVA==</a>		





**CAUDALES FACTURADOS**

**SUMINISTRO EN BAJA**

POBLACION	2024 (PREVISIÓN)				2025 (PREVISIÓN)				TOTAL
	DOM.	IND.	MUN.	C.OFIC.	DOM.	IND.	MUN.	C.OFIC.	
ALCOLEA	122.204	24.181	33.047	363	122.204	24.181	33.047	363	179.795
BRENES	479.937	166.301	32.567	3.056	479.937	166.301	32.567	3.056	681.862
CANTILLANA	366.649	51.716	35.249	2.685	366.649	51.716	35.249	2.685	456.298
CARMONA	915.039	284.491	143.005	9.829	915.039	284.491	143.005	9.829	1.352.364
EL CORONIL	158.251	24.669	15.249	2.133	158.251	24.669	15.249	2.133	200.302
EL CUERVO	279.664	33.935	59.217	718	279.664	33.935	59.217	718	373.534
EL MADROÑO	20.388	3.316	3.038	0	20.388	3.316	3.038	0	26.742
EL PALMAR	85.137	3.311	21.297	738	85.137	3.311	21.297	738	110.483
EL PEDROSO	81.686	14.712	6.632	928	81.686	14.712	6.632	928	103.958
EL REAL DE LA JARA	49.606	5.960	13.683	0	49.606	5.960	13.683	0	69.249
EL VISO	575.229	271.842	65.219	2.847	575.229	271.842	65.219	2.847	915.137
LAS CABEZAS	569.668	141.482	114.324	5.334	569.668	141.482	114.324	5.334	830.808
LEBRIJA	953.749	240.711	110.001	16.686	953.749	240.711	110.001	16.686	1.321.147
LOS MOLARES	122.113	11.177	10.015	721	122.113	11.177	10.015	721	144.026
LOS PALACIOS	1.185.577	180.931	229.276	11.993	1.185.577	180.931	229.276	11.993	1.607.777
TOCINA	342.265	60.424	45.865	9.601	342.265	60.424	45.865	9.601	458.155
UTRERA	1.677.890	259.128	189.111	18.963	1.677.890	259.128	189.111	18.963	2.145.091
VILLANUEVA	203.974	21.024	23.211	3.613	203.974	21.024	23.211	3.613	251.821
<b>TOTAL</b>	<b>8.189.026</b>	<b>1.799.309</b>	<b>1.150.007</b>	<b>90.207</b>	<b>8.189.026</b>	<b>1.799.309</b>	<b>1.150.007</b>	<b>90.207</b>	<b>11.228.549</b>

Código Seguro De Verificación	h/+HaqLkgFPghO4tynjMVA==	Estado	Fecha y hora
Firmado Por	Emilio Pachon Marquez	Firmado	01/12/2023 09:39:51
Observaciones		Página	7/56
Url De Verificación	<a href="https://portal.dipusevilla.es/vfirmaAytos/code/h/+HaqLkgFPghO4tynjMVA==">https://portal.dipusevilla.es/vfirmaAytos/code/h/+HaqLkgFPghO4tynjMVA==</a>		





### A.2.2.) Nº DE ABONADOS POR TIPO DE TARIFAS.

El número de abonados medio de los años 2022, 2023, 2024 y 2025, se reflejan en los siguientes cuadros según los tipos de tarifa. La previsión realizada del número de abonados para los siguientes años, se calcula en base a los datos históricos disponibles.

#### Nº MEDIO DE ABONADOS 2022

POBLACIÓN	DOMESTICO	NO DOMESTICO	MUNICIPAL	CENTRO OFICIAL	TOTAL
ALCOLEA	1.278	236	70	1	1.585
BRENES	4.716	559	57	7	5.339
LAS CABEZAS	5.944	848	178	9	6.979
CANTILLANA	4.049	803	72	9	4.933
CARMONA	9.712	1.695	227	23	11.657
EL CORONIL	1.971	420	25	6	2.422
EL CUERVO	3.171	479	63	3	3.716
LEBRIJA	10.589	1.381	243	19	12.232
EL MADROÑO	315	78	21	0	414
LOS MOLARES	1.315	197	31	3	1.546
LOS PALACIOS	12.618	1.810	201	17	14.646
EL PALMAR	859	56	34	2	951
EL PEDROSO	1.319	132	58	3	1.512
EL REAL DE LA JARA	896	130	47	0	1.073
TOCINA	3.812	558	89	5	4.464
UTRERA	17.384	1.829	323	27	19.563
VILLANUEVA	2.512	273	74	7	2.866
EL VISO	6.239	1.630	111	8	7.988
<b>VALOR MEDIO</b>	<b>88.699</b>	<b>13.114</b>	<b>1.924</b>	<b>149</b>	<b>103.886</b>

Código Seguro De Verificación	<a href="https://portal.dipusevilla.es/vfirmaAytos/code/h/+HaqLkgFPgh04tynjMVA==">h/+HaqLkgFPgh04tynjMVA==</a>	Estado	Fecha y hora
Firmado Por	Emilio Pachon Marquez	Firmado	01/12/2023 09:39:51
Observaciones		Página	8/56
Url De Verificación	<a href="https://portal.dipusevilla.es/vfirmaAytos/code/h/+HaqLkgFPgh04tynjMVA==">https://portal.dipusevilla.es/vfirmaAytos/code/h/+HaqLkgFPgh04tynjMVA==</a>		







### Nº MEDIO DE ABONADOS AÑO 2023- 2024-2025 (PREVISIÓN)

POBLACIÓN	DOMESTICO	NO DOMESTICO	MUNICIPAL	CENTRO OFICIAL	TOTAL
ALCOLEA	1.278	236	70	1	1.585
BRENES	4.716	559	57	7	5.339
LAS CABEZAS	5.944	848	178	9	6.979
CANTILLANA	4.049	803	72	9	4.933
CARMONA	9.712	1.695	227	23	11.657
EL CORONIL	1.971	420	25	6	2.422
EL CUERVO	3.171	479	63	3	3.716
LEBRIJA	10.589	1.381	243	19	12.232
EL MADROÑO	315	78	21	0	414
LOS MOLARES	1.315	197	31	3	1.546
LOS PALACIOS	12.618	1.810	201	17	14.646
EL PALMAR	859	56	34	2	951
EL PEDROSO	1.319	132	58	3	1.512
EL REAL DE LA JARA	896	130	47	0	1.073
TOCINA	3.812	558	89	5	4.464
UTRERA	17.384	1.829	323	27	19.563
VILLANUEVA	2.512	273	74	7	2.866
EL VISO	6.239	1.630	111	8	7.988
<b>VALOR MEDIO</b>	<b>88.699</b>	<b>13.114</b>	<b>1.924</b>	<b>149</b>	<b>103.886</b>

### A.2.3.) CONSUMO DE AGUAS POR BLOQUES DE TARIFAS.

Los cuadros siguientes reflejan los consumos de agua por tipo de tarifa para cada población en el año 2022 y estimados para los años 2023, 2024 y 2025.

Código Seguro De Verificación	h/+HaqLkgFPgh04tynjMVA==	Estado	Fecha y hora	
Firmado Por	Emilio Pachon Marquez	Firmado	01/12/2023 09:39:51	
Observaciones		Página	9/56	
Url De Verificación	<a href="https://portal.dipusevilla.es/vfirmaAytos/code/h/+HaqLkgFPgh04tynjMVA==">https://portal.dipusevilla.es/vfirmaAytos/code/h/+HaqLkgFPgh04tynjMVA==</a>			



**CONSUMO DE AGUA POR BLOQUES 2022**

**RESUMEN POR TIPO DE TARIFAS 2022**

POBLACIÓN	DOMESTICO			NO DOMESTICO			MUNICIPAL B. I	C. OFIC. B. I	TOTAL
	B. I	B. II	B. III	B. I	B. II	B. III			
ALCOLEA	68.467	55.201	4.968	8.852	8.057	8.545	34.786	382	189.258
BRENES	282.004	203.865	19.328	19.659	13.668	141.727	34.281	3.217	717.749
CANTILLANA	222.513	150.710	12.723	21.736	13.459	19.243	37.104	2.826	480.314
CARMONA	579.573	325.902	57.724	58.596	45.527	195.341	150.532	10.346	1.423.541
EL CORONIL	103.388	58.751	4.441	11.543	7.742	6.682	16.052	2.245	210.844
EL CUERVO	186.716	99.277	8.390	14.944	9.419	11.358	62.334	756	393.194
EL MADROÑO	12.894	6.848	1.719	1.843	855	792	3.198	0	28.149
EL PALMAR	51.048	34.400	4.170	1.831	1.347	307	22.418	777	116.298
EL PEDROSO	55.315	28.744	1.926	3.931	3.444	8.111	6.981	977	109.429
EL R. JARA	34.995	16.224	998	2.766	1.724	1.784	14.403	0	72.894
EL VISO	358.688	221.126	25.690	59.740	39.145	187.264	68.652	2.997	963.302
LAS CABEZAS	350.171	227.664	21.816	31.336	22.991	94.601	120.341	5.615	874.535
LEBRIJA	611.691	370.475	21.780	46.511	35.173	171.696	115.791	17.564	1.390.681
LOS MOLARES	74.428	47.854	6.258	6.005	3.690	2.070	10.542	759	151.606
LOS PALACIOS	747.216	465.147	35.613	69.640	49.057	71.757	241.343	12.624	1.692.397
TOCINA	214.507	136.867	8.905	18.432	13.601	31.571	48.279	10.106	482.268
UTRERA	1.122.071	589.406	54.723	64.605	52.199	155.962	199.064	19.961	2.257.991
VILLANUEVA	118.455	82.525	13.729	8.753	7.058	6.319	24.433	3.803	265.075
<b>TOTAL</b>	<b>5.194.140</b>	<b>3.120.986</b>	<b>304.901</b>	<b>450.723</b>	<b>328.156</b>	<b>1.115.130</b>	<b>1.210.534</b>	<b>94.955</b>	<b>11.819.525</b>
		<b>8.620.027</b>			<b>1.894.009</b>				

Código Seguro De Verificación	h/+HaqLkgFPghO4tynjMVA==	Estado	Fecha y hora
Firmado Por	Emilio Pachon Marquez	Firmado	01/12/2023 09:39:51
Observaciones		Página	10/56
Url De Verificación	<a href="https://portal.dipusevilla.es/vfirmaAytos/code/h/+HaqLkgFPghO4tynjMVA==">https://portal.dipusevilla.es/vfirmaAytos/code/h/+HaqLkgFPghO4tynjMVA==</a>		





**CONSUMO DE AGUA POR BLOQUES 2023-2024-2025 (PREVISIÓN)**

**RESUMEN TIPO DE TARIFAS**

POBLACIÓN	DOMESTICO			NO DOMESTICO			MUNICIPAL B. I	C. OFIC. B. I	TOTAL
	B. I	B. II	B. III	B. I	B. II	B. III			
ALCOLEA	65.044	52.441	4.720	8.409	7.654	8.118	33.047	363	179.795
BRENES	267.904	193.672	18.362	18.676	12.985	134.641	32.567	3.056	681.862
CANTILLANA	211.387	143.175	12.087	20.649	12.786	18.281	35.249	2.685	456.298
CARMONA	550.594	309.607	54.838	55.666	43.251	185.574	143.005	9.829	1.352.364
EL CORONIL	98.219	55.813	4.219	10.966	7.355	6.348	15.249	2.133	200.302
EL CUERVO	177.380	94.313	7.971	14.197	8.948	10.790	59.217	718	373.534
EL MADROÑO	12.249	6.506	1.633	1.751	812	752	3.038	0	26.742
EL PALMAR	48.496	32.680	3.962	1.739	1.280	292	21.297	738	110.483
EL PEDROSO	52.549	27.307	1.830	3.734	3.272	7.705	6.632	928	103.958
EL R. DE LA JARA	33.245	15.413	948	2.628	1.638	1.695	13.683	0	69.249
EL VISO	340.754	210.070	24.406	56.753	37.188	177.901	65.219	2.847	915.137
LAS CABEZAS	332.662	216.281	20.725	29.769	21.841	89.871	114.324	5.334	830.808
LEBRIJA	581.106	351.951	20.691	44.185	33.414	163.111	110.001	16.686	1.321.147
LOS MOLARES	70.707	45.461	5.945	5.705	3.506	1.967	10.015	721	144.026
LOS PALACIOS	709.855	441.890	33.832	66.158	46.604	68.169	229.276	11.993	1.607.777
TOCINA	203.782	130.024	8.460	17.510	12.921	29.992	45.865	9.601	458.155
UTRERA	1.065.967	559.936	51.987	61.375	49.589	148.164	189.111	18.963	2.145.091
VILLANUEVA	112.532	78.399	13.043	8.315	6.705	6.003	23.211	3.613	251.821
<b>TOTAL</b>	<b>4.934.433</b>	<b>2.964.937</b>	<b>289.656</b>	<b>428.187</b>	<b>311.748</b>	<b>1.059.374</b>	<b>1.150.007</b>	<b>90.207</b>	<b>11.228.549</b>
	<b>8.189.026</b>			<b>1.799.309</b>					


Código Seguro De Verificación	h/+HaqLkgFPghO4tynjMVA==	Estado	Fecha y hora
Firmado Por	Emilio Pachon Marquez	Firmado	01/12/2023 09:39:51
Observaciones		Página	11/56
Url De Verificación	<a href="https://portal.dipusevilla.es/vfirmaAytos/code/h/+HaqLkgFPghO4tynjMVA==">https://portal.dipusevilla.es/vfirmaAytos/code/h/+HaqLkgFPghO4tynjMVA==</a>		





#### A.2.4.) IMPORTES POR CONCEPTOS

Los ingresos previstos por abastecimiento del año 2023 son los siguientes:

<b>Código Seguro De Verificación</b>	h/+HaqLkgFPgh04tynjMVA==	<b>Estado</b>	<b>Fecha y hora</b>	
<b>Firmado Por</b>	Emilio Pachon Marquez	Firmado	01/12/2023 09:39:51	
<b>Observaciones</b>		<b>Página</b>	12/56	
<b>Url De Verificación</b>	<a href="https://portal.dipusevilla.es/vfirmaAytos/code/h/+HaqLkgFPgh04tynjMVA==">https://portal.dipusevilla.es/vfirmaAytos/code/h/+HaqLkgFPgh04tynjMVA==</a>			



**PREVISIÓN INGRESOS 2023**

POBLACIÓN	CUOTA FIJA AGUA	CUOTA VARIABLE AGUA	CONTRATOS Y RECONEXIONES	D. ACOMETIDAS	TOTAL
ALCOLEA DEL RIO	54.491	129.475	717	3.770	188.453
BRENES	213.789	639.392	2.835	6.337	862.353
CANTILLANA	170.306	312.769	2.116	1.360	486.551
CARMONA	429.242	1.159.599	3.331	15.587	1.607.759
EL CORONIL	86.449	128.862	376	500	216.187
EL CUERVO	127.634	221.823	1.110	1.277	351.844
EL MADROÑO	13.589	19.669	30	0	33.288
EL PALMAR DE TROYA	34.836	66.252	370	648	102.106
EL PEDROSO	58.057	69.988	225	1.591	129.861
EL REAL DE LA JARA	36.521	37.415	192	453	74.582
EL VISO DEL ALCOR	286.492	869.139	2.158	2.895	1.160.685
LAS CABEZAS DE SAN JUAN	250.336	640.749	1.806	12.114	905.005
LEBRIJA	435.394	1.010.652	2.858	8.229	1.457.133
LOS MOLARES	61.205	96.309	700	601	158.815
LOS PALACIOS Y VILLAFRANCA	516.942	1.046.228	3.208	17.123	1.583.501
TOCINA	157.984	316.848	1.371	2.220	478.423
UTRERA	697.878	1.436.040	6.064	18.771	2.158.753
VILLANUEVA DEL RIO Y MINAS	99.294	183.205	607	0	283.106
<b>TOTAL</b>	<b>3.730.439</b>	<b>8.384.414</b>	<b>30.075</b>	<b>93.476</b>	<b>12.238.404</b>

Código Seguro De Verificación	<a href="https://portal.dipusevilla.es/vfirmaAytos/code/h/+HaqLkgFPgh04tynjMVA==">h/+HaqLkgFPgh04tynjMVA==</a>	Estado	Fecha y hora
Firmado Por	Emilio Pachon Marquez	Firmado	01/12/2023 09:39:51
Observaciones		Página	13/56
Url De Verificación	<a href="https://portal.dipusevilla.es/vfirmaAytos/code/h/+HaqLkgFPgh04tynjMVA==">https://portal.dipusevilla.es/vfirmaAytos/code/h/+HaqLkgFPgh04tynjMVA==</a>		






**A.3.) CÁLCULO DE LA TARIFA MEDIA 2024 y 2025.**

**A.3.1.) PREVISIÓN RAZONADA DEL VOLUMEN DE AGUA A FACTURAR.**

Las previsiones de volumen de agua a facturar son las siguientes:

<b>AÑO</b>	<b>FACTURADOS BAJA</b>
2022	11.819.525
2023	11.228.549
2024 - 2025	11.228.549

Los consumos en baja serían los siguientes por tipo de suministro y bloques:

<b>Código Seguro De Verificación</b>	h/+HaqLkgFPgh04tynjMVA==	<b>Estado</b>	<b>Fecha y hora</b>	
<b>Firmado Por</b>	Emilio Pachon Marquez	Firmado	01/12/2023 09:39:51	
<b>Observaciones</b>		<b>Página</b>	14/56	
<b>Url De Verificación</b>	<a href="https://portal.dipusevilla.es/vfirmaAytos/code/h/+HaqLkgFPgh04tynjMVA==">https://portal.dipusevilla.es/vfirmaAytos/code/h/+HaqLkgFPgh04tynjMVA==</a>			



RESUMEN POR TIPO DE TARIFAS

CONSUMO DE AGUA POR BLOQUES 2024-2025 (PREVISIÓN)

POBLACIÓN	DOMESTICO			NO DOMESTICO			MUNICIPAL B. I	C. OFIC. B. I	TOTAL	DOM	IND	MUN	C. OFIC.	TOTAL
	B. I	B. II	B. III	B. I	B. II	B. III								
ALCOLEA	65.044	52.441	4.720	8.409	7.654	8.118	33.047	363	179.795	122.204	24.181	33.047	363	179.795
BRENES	267.904	193.672	18.362	18.676	12.985	134.641	32.567	3.056	681.862	479.937	166.301	32.567	3.056	681.862
CANTILLANA	211.387	143.175	12.087	20.649	12.786	18.281	35.249	2.685	456.298	366.649	51.716	35.249	2.685	456.298
CARMONA	550.594	309.607	54.838	55.666	43.251	185.574	143.005	9.829	1.352.364	915.039	284.491	143.005	9.829	1.352.364
EL CORONIL	98.219	55.813	4.219	10.966	7.355	6.348	15.249	2.133	200.302	158.251	24.669	15.249	2.133	200.302
EL CUERVO	177.380	94.313	7.971	14.197	8.948	10.790	59.217	718	373.534	279.664	33.935	59.217	718	373.534
EL MADROÑO	12.249	6.506	1.633	1.751	812	752	3.038	0	26.742	20.388	3.316	3.038	0	26.742
EL PALMAR	48.496	32.680	3.962	1.739	1.280	292	21.297	738	110.483	85.137	3.311	21.297	738	110.483
EL PEDROSO	52.549	27.307	1.830	3.734	3.272	7.705	6.632	928	103.958	81.686	14.712	6.632	928	103.958
EL R. DE LA JARA	33.245	15.413	948	2.628	1.638	1.695	13.683	0	69.249	49.606	5.960	13.683	0	69.249
EL VISO	340.754	210.070	24.406	56.753	37.188	177.901	65.219	2.847	915.137	575.229	271.842	65.219	2.847	915.137
LAS CABEZAS	332.662	216.281	20.725	29.769	21.841	89.871	114.324	5.334	830.808	569.668	141.482	114.324	5.334	830.808
LEBRIJA	581.106	351.951	20.691	44.185	33.414	163.111	110.001	16.686	1.321.147	953.749	240.711	110.001	16.686	1.321.147
LOS MOLARES	70.707	45.461	5.945	5.705	3.506	1.967	10.015	721	144.026	122.113	11.177	10.015	721	144.026
LOS PALACIOS	709.855	441.890	33.832	66.158	46.604	68.169	229.276	11.993	1.607.777	1.185.577	180.931	229.276	11.993	1.607.777
TOCINA	203.782	130.024	8.460	17.510	12.921	29.992	45.865	9.601	458.155	342.265	60.424	45.865	9.601	458.155
UTRERA	1.065.967	559.936	51.987	61.375	49.589	148.164	189.111	18.963	2.145.091	1.677.890	259.128	189.111	18.963	2.145.091
VILLANUEVA	112.532	78.399	13.043	8.315	6.705	6.003	23.211	3.613	251.821	203.974	21.024	23.211	3.613	251.821
<b>TOTAL</b>	<b>4.934.433</b>	<b>2.964.937</b>	<b>289.656</b>	<b>428.187</b>	<b>311.748</b>	<b>1.059.374</b>	<b>1.150.007</b>	<b>90.207</b>	<b>11.228.549</b>	<b>8.189.026</b>	<b>1.799.309</b>	<b>1.150.007</b>	<b>90.207</b>	<b>11.228.549</b>
		<b>8.189.026</b>			<b>1.799.309</b>									

Código Seguro De Verificación	h/+HaqLkgFPghO4tynjMVA==	Estado	Fecha y hora
Firmado Por	Emilio Pachon Marquez	Firmado	01/12/2023 09:39:51
Observaciones		Página	15/56
Url De Verificación	<a href="https://portal.dipusevilla.es/vfirmaAytos/code/h/+HaqLkgFPghO4tynjMVA==">https://portal.dipusevilla.es/vfirmaAytos/code/h/+HaqLkgFPghO4tynjMVA==</a>		





### A.3.2.) GASTOS A CUBRIR CON INGRESOS TARIFARIOS.

La previsión de gastos del servicio de abastecimiento para el ejercicio 2024 es:

<b>COSTES DE ABAST. 2024</b>	<b>Importes</b>
Compra de Agua	1.051.244
Compra de Materiales	283.639
Compra de Combustible	81.629
Reactivos Químicos	802.735
Otras Compras	15.106
Material de Oficina	10.707
Trabajos realizados por terceros	212.110
Arrendamientos	207.111
Reparación y Conservación	449.147
Servicios Profesionales	25.743
Transportes	611
Primas de seguro	95.852
Servicios Bancarios	101.147
Publicidad, propaganda y relaciones Pcas.	829
Energía eléctrica bombeos	1.295.477
Energía eléctrica general	11.994
Comunicaciones	225.665
Otros servicios	26.080
Tributos	35.967
Sueldos y salarios	4.054.635
Seguridad social	1.280.039
Otros gastos sociales	21.216
Provisión de Insolvencias	173.725
Gastos financieros	2.189.553
Amortización de deuda	1.920.025
<b>Total costes del ejercicio</b>	<b>14.571.986</b>

<b>Código Seguro De Verificación</b>	h/+HaqLkgFPghO4tynjMVA==	<b>Estado</b>	<b>Fecha y hora</b>
<b>Firmado Por</b>	Emilio Pachon Marquez	Firmado	01/12/2023 09:39:51
<b>Observaciones</b>		<b>Página</b>	16/56
<b>Url De Verificación</b>	<a href="https://portal.dipusevilla.es/vfirmaAytos/code/h/+HaqLkgFPghO4tynjMVA==">https://portal.dipusevilla.es/vfirmaAytos/code/h/+HaqLkgFPghO4tynjMVA==</a>		







La previsión de gastos del servicio de abastecimiento para el ejercicio 2025 es:

<b>COSTES DE ABAST. 2025</b>	<b>Importes</b>
Compra de Agua	1.096.448
Compra de Materiales	310.834
Compra de Combustible	85.139
Reactivos Químicos	837.253
Otras Compras	15.755
Material de Oficina	11.168
Trabajos realizados por terceros	227.629
Arrendamientos	216.017
Reparación y Conservación	487.480
Servicios Profesionales	26.850
Transportes	637
Primas de seguro	99.974
Servicios Bancarios	104.825
Publicidad, propaganda y relaciones Pcas.	865
Energía eléctrica bombeos	563.368
Energía eléctrica general	12.594
Comunicaciones	235.370
Otros servicios	27.202
Tributos	37.514
Sueldos y salarios	4.228.984
Seguridad social	1.335.081
Otros gastos sociales	22.129
Provisión de Insolvencias	199.784
Gastos financieros	2.094.774
Inversiones no sujetas a cánones	1.158.170
Amortización de deuda	2.010.857
<b>Total costes del ejercicio</b>	<b>15.446.701</b>

<b>Código Seguro De Verificación</b>	h/+HagLkgFPgh04tynjMVA==	<b>Estado</b>	<b>Fecha y hora</b>	
<b>Firmado Por</b>	Emilio Pachon Marquez	Firmado	01/12/2023 09:39:51	
<b>Observaciones</b>		<b>Página</b>	17/56	
<b>Url De Verificación</b>	<a href="https://portal.dipusevilla.es/vfirmaAytos/code/h/+HagLkgFPgh04tynjMVA==">https://portal.dipusevilla.es/vfirmaAytos/code/h/+HagLkgFPgh04tynjMVA==</a>			



### A.3.3.) TARIFA MEDIA.

Las tarifas medias necesarias para cubrir los gastos del servicio serán las siguientes para el abastecimiento.

	<b>COSTES</b>	<b>m<sup>3</sup> FACTURADOS</b>	<b>TARIFA MEDIA</b>
<b>2024</b>	14.571.986	11.228.549	1,298
<b>2025</b>	15.446.701	11.228.549	1,376

### A.4.) SISTEMA DE TARIFA PROPUESTO 2024.

#### A.4.1.) SISTEMA TARIFARIO.

El sistema de tarifas propuesto mantiene su estructura por bloques.

#### A.4.2.) ESTRUCTURA Y VALORES DEL SISTEMA TARIFARIO PROPUESTO.

La estructura tarifaria y sus valores propuestos para el año 2024 es:

##### a) Cuota fija o de servicio.

<b>CALIBRE DEL CONTADOR</b>	<b>TARIFA</b>
	<b>Euros por Abonado y mes</b>
Calibre hasta 15 mm	3,0820
Calibre 20 mm	9,4661
Calibre 25 mm	14,0343
Calibre 30 mm	19,6589
Calibre 40 mm	33,4728
Calibre 50 mm	51,6456
Calibre 65 mm	85,0963
Calibre 80 mm	127,2316
Calibre 100 mm	196,3234
Calibre 125 mm	305,3492
Calibre 150 mm	436,2350
Calibre 200 mm	770,6762
Calibre 250 mm	1.192,4258
Calibre 300 mm	1.715,9035
Calibre 400 mm	2.239,3922
Calibre 500 mm	4.144,3434
Calibre superior a 500 mm	8.143,2604

<b>Código Seguro De Verificación</b>	<a href="https://portal.dipusevilla.es/vfirmaAytos/code/h/+HaqLkgFPgh04tynjMVA==">h/+HaqLkgFPgh04tynjMVA==</a>	<b>Estado</b>	<b>Fecha y hora</b>	
<b>Firmado Por</b>	Emilio Pachon Marquez	Firmado	01/12/2023 09:39:51	
<b>Observaciones</b>		<b>Página</b>	18/56	
<b>Url De Verificación</b>	<a href="https://portal.dipusevilla.es/vfirmaAytos/code/h/+HaqLkgFPgh04tynjMVA==">https://portal.dipusevilla.es/vfirmaAytos/code/h/+HaqLkgFPgh04tynjMVA==</a>			



En el caso de que varias viviendas y/o locales se sirvan de un mismo contador, si el valor que corresponda aplicar según la tabla es menor que el resultado de multiplicar el número de viviendas/locales por 3,0820 €/mes se tomará este último resultado.

**b) Cuota variable o de consumo.**

TARIFAS (€/m <sup>3</sup> )								
DOMÉSTICO			No DOMESTICO			ORGANISMOS OFICIALES	MUNICIPAL	SUM. ALTA
Bloque I	Bloque II	Bloque III	Bloque I	Bloque II	Bloque III	BL. ÚNICO	BL. ÚNICO	BL. ÚNICO
0-6 m <sup>3</sup> /mes	7-18 m <sup>3</sup> /mes	Más de 18 m <sup>3</sup> /mes	0-6 m <sup>3</sup> /mes	7-18 m <sup>3</sup> /mes	Más de 18 m <sup>3</sup> /mes			
0,1438	1,2018	3,8525	1,2267	1,8401	2,4534	0,8712	0,4149	0,8600

**c) Cuota de contratación y reconexión.**

Se establece una única tarifa para ambos conceptos en función del diámetro del contador en milímetros:

CALIBRE CONTADOR	€
hasta 15 mm	17,02
20 mm	35,06
25 mm	53,09
30 mm	71,12
40 mm	107,18
50 mm	143,24
65 mm	197,33
80 mm	251,42
100 mm y ss.	323,54

Código Seguro De Verificación	h/+HaqLkgFPgh04tynjMVA==	Estado	Fecha y hora
Firmado Por	Emilio Pachon Marquez	Firmado	01/12/2023 09:39:51
Observaciones		Página	19/56
Url De Verificación	<a href="https://portal.dipusevilla.es/vfirmaAytos/code/h/+HaqLkgFPgh04tynjMVA==">https://portal.dipusevilla.es/vfirmaAytos/code/h/+HaqLkgFPgh04tynjMVA==</a>		





Respecto a los parámetros “p” y “t” utilizados para el cálculo de la cuota de contratación, cabe señalar lo siguiente:

El artículo 56 del Reglamento de Suministro Domiciliario establece la cuota máxima que pueden exigir las entidades suministradoras por el concepto de “Cuota de Contratación” y lo hace en función de los parámetros “p” y “t”, siendo “t” el precio mínimo que por m<sup>3</sup> de agua facturada tenga autorizado la Entidad Suministradora en la fecha de entrada en vigor del Reglamento.

El Consorcio de Aguas del Huesna se constituye posteriormente a la publicación del RSDA. del año 1991. Por lo que el parámetro “t” no existía a la fecha de entrada en vigor del RSDA al no existir el Consorcio de Aguas del Huesna aún.

Aplicando como parámetro “t”, el primer precio mínimo autorizado que tiene el Consorcio del Huesna, se comprueba que no se supera la cuota máxima fijada en el art. 56 RSDA

**d) Fianzas.**

Para el ejercicio 2024 se propone, de acuerdo con el art. 57 del R.S.D.A., una fianza única para todos los contratos de suministro, cualquiera que sea el calibre del contador que no tenga un tiempo determinado de duración, de 41 €.

En los contratos de suministro para obras o de duración determinada, el importe de la fianza estará cifrado en:

<b>CALIBRE CONTADOR</b>	<b>€</b>
hasta 15 mm	438
20 mm	1.374
25 mm	1.923
30 mm	2.746
40 mm	5.494
50 mm y ss.	6.879

**e) Derechos de acometida.**

De acuerdo con lo dispuesto en el art. 31 del RSDA, los derechos de acometida quedan establecidos en los siguientes términos:

<b>Código Seguro De Verificación</b>	h/+HaqLkgFPgh04tynjMVA==	<b>Estado</b>	<b>Fecha y hora</b>	
<b>Firmado Por</b>	Emilio Pachon Marquez	Firmado	01/12/2023 09:39:51	
<b>Observaciones</b>		<b>Página</b>	20/56	
<b>Url De Verificación</b>	<a href="https://portal.dipusevilla.es/vfirmaAytos/code/h/+HaqLkgFPgh04tynjMVA==">https://portal.dipusevilla.es/vfirmaAytos/code/h/+HaqLkgFPgh04tynjMVA==</a>			



**Parámetro A** - 31,15 €/mm

DIÁMETRO NOMINAL	REPERCUSIÓN (A x d)
Hasta 20 mm	623,00
25 mm	778,75
30 mm	934,50
40 mm	1.246,00
50 mm	1.557,50
65 mm	2.024,75
80 mm	2.492,00
100 mm	3.115,00
125 mm	3.893,75
150 mm	4.672,50
200 mm y ss.	6.230,00

**Parámetro B** - 212,76 €/lit/seg

CAUDAL INSTALADO	REPERCUSIÓN (B x q)
0,40 lit/seg	85,10
0,60 lit/seg	127,66
1,00 lit/seg	212,76
1,50 lit/seg	319,14
2,00 lit/seg	425,52
4,00 lit/seg	851,04
10,00 lit/seg	2.127,60
14,00 lit/seg	2.978,64
18,00 lit/seg	3.829,68
25,00 lit/seg	5.319,00

**f) Suministros temporales sin contador.**

En los suministros temporales sin contador se aplicarán los siguientes volúmenes para facturación:

Código Seguro De Verificación	h/+HaqLkgFPgh04tynjMVA==	Estado	Fecha y hora	
Firmado Por	Emilio Pachon Marquez	Firmado	01/12/2023 09:39:51	
Observaciones		Página	21/56	
Url De Verificación	<a href="https://portal.dipusevilla.es/vfirmaAytos/code/h/+HaqLkgFPgh04tynjMVA==">https://portal.dipusevilla.es/vfirmaAytos/code/h/+HaqLkgFPgh04tynjMVA==</a>			



DIÁMETRO ACOMETIDA	m <sup>3</sup> /DÍA
hasta 25 mm	3'00
32 mm	3'50
40 mm	4'00
50 mm	4'50
55 mm	5'00
80 mm	5'50
100 mm y ss.	6'00

**A.4.3.) COMPROBACIÓN DE QUE EL SISTEMA PROPUESTO, UNA VEZ APLICADO, EQUIVALE A LA TARIFA MEDIA CALCULADA. DIFERENCIACIÓN POR TIPO DE USUARIOS.**

**a) Ingresos previstos por cuota fija.**

De la previsión del número de abonados para el año 2024 y las tarifas propuestas, se desprende el siguiente cuadro de ingresos previstos por este concepto:

Código Seguro De Verificación	h/+HaqLkgFPgh04tynjMVA==	Estado	Fecha y hora
Firmado Por	Emilio Pachon Marquez	Firmado	01/12/2023 09:39:51
Observaciones		Página	22/56
Url De Verificación	<a href="https://portal.dipusevilla.es/vfirmaAytos/code/h/+HaqLkgFPgh04tynjMVA==">https://portal.dipusevilla.es/vfirmaAytos/code/h/+HaqLkgFPgh04tynjMVA==</a>		



CAL.	ALCO.	BRENES	CABEZAS	CANTILL.	CARMONA	CORONIL	CUERVO	LEBRIJA	MADR.	MOLAR.	PALAC.	PALMAR	PEDR.	R. JARA	TOCINA	UTRERA	VILLAN.	VISO	TOTAL
HASTA	57.547	179.261	252.934	178.707	419.510	86.173	135.694	445.102	15.163	51.519	529.278	33.877	52.073	38.685	159.253	707.430	103.777	289.881	3.735.864
15	1.931	50.890	6.248	6.929	9.201	8.974	1.704	7.270	454	16.471	23.514	2.499	9.996	2.726	14.994	24.536	3.408	8.292	200.037
20	1.179	3.368	8.084	4.379	25.093	168	1.347	3.537	0	0	5.894	337	2.021	337	2.021	7.579	3.537	4.210	73.091
25	0	2.359	2.359	944	4.954	1.651	3.539	11.559	0	1.180	6.841	708	0	236	944	14.154	236	3.539	55.203
30	2.008	803	6.427	2.410	8.435	1.205	2.008	14.059	0	1.205	20.485	2.008	402	0	3.213	40.167	3.213	4.820	112.868
40	0	6.817	5.578	2.479	25.410	1.239	2.479	16.113	0	0	7.437	620	1.239	0	1.239	8.676	0	10.536	89.862
50	0	0	1.021	0	1.021	0	0	0	0	0	1.021	0	1.021	0	0	0	0	8.169	12.253
65	0	0	0	0	0	0	0	3.054	0	0	0	0	0	0	0	0	0	0	3.054
80	0	2.356	0	0	0	0	0	0	0	0	0	0	0	0	0	0	0	0	2.356
100	0	0	0	0	0	0	0	0	0	0	0	0	0	0	0	0	0	0	0
125	0	0	0	0	0	0	0	0	0	0	0	0	0	0	0	0	0	0	0
150	0	0	5.235	0	0	0	0	0	0	0	0	0	0	0	0	0	0	0	5.235
200	0	1	2	3	4	5	6	7	8	9	10	11	12	13	14	15	16	17	153
250	0	0	0	0	0	0	0	0	0	0	0	0	0	0	0	0	0	0	0
300	0	0	0	0	0	0	0	0	0	0	0	0	0	0	0	0	0	0	0
400	0	0	0	0	0	0	0	0	0	0	0	0	0	0	0	0	0	0	0
<b>TOTAL</b>	<b>62.665</b>	<b>245.855</b>	<b>287.888</b>	<b>195.851</b>	<b>493.628</b>	<b>99.415</b>	<b>146.777</b>	<b>500.701</b>	<b>15.625</b>	<b>70.384</b>	<b>594.480</b>	<b>40.060</b>	<b>66.764</b>	<b>41.997</b>	<b>181.678</b>	<b>802.557</b>	<b>114.187</b>	<b>329.464</b>	<b>4.289.976</b>

Código Seguro De Verificación	h/+HaqLkgFPgh04tynjMVA==		Estado	Fecha y hora
Firmado Por	Emilio Pachon Marquez		Firmado	01/12/2023 09:39:51
Observaciones			Página	23/56
Url De Verificación	<a href="https://portal.dipusevilla.es/vfirmaAytos/code/h/+HaqLkgFPgh04tynjMVA==">https://portal.dipusevilla.es/vfirmaAytos/code/h/+HaqLkgFPgh04tynjMVA==</a>			





En cumplimiento de lo previsto en el artículo 97 del RSDA. se comprueba que los ingresos esperados por cuota fija o de servicio no superan el 30% de los gastos presupuestados para la explotación del servicio de abastecimiento en el ejercicio 2024.

Así tenemos:

Ingresos por cuota fija	4.289.975 €	
Gastos servicio Abastecimiento en baja	14.571.986 €	
Proporción que representan los Ingresos por cuota fija respecto a los gastos de Abastecimiento en baja	$\frac{4.289.975 \text{ €}}{14.571.986 \text{ €}}$	= 29,44 %

**b) Ingresos previstos por cuota variable.**

Los consumos y los ingresos previstos para cada municipio y por tipo y bloque, son los que figuran en la tabla de la página siguiente:

Código Seguro De Verificación	h/+HaqLkgFPgh04tynjMVA==	Estado	Fecha y hora	
Firmado Por	Emilio Pachon Marquez	Firmado	01/12/2023 09:39:51	
Observaciones		Página	24/56	
Url De Verificación	<a href="https://portal.dipusevilla.es/vfirmaAytos/code/h/+HaqLkgFPgh04tynjMVA==">https://portal.dipusevilla.es/vfirmaAytos/code/h/+HaqLkgFPgh04tynjMVA==</a>			





**PREVISIÓN INGRESOS ABASTECIMIENTO AÑO 2024 (EUROS)**

POBLACIÓN	DOMESTICO			NO DOMESTICO			MUNICIPAL B. I	C. OFICIAL B. I	TOTAL
	B. I	B. II	B. III	B. I	B. II	B. III			
ALCOLEA	9.353	63.024	18.182	10.316	14.084	19.916	13.711	316	148.902
BRENES	38.525	232.755	70.738	22.910	23.893	330.327	13.512	2.663	735.323
CANTILLANA	30.398	172.067	46.565	25.330	23.528	44.850	14.625	2.339	359.702
CARMONA	79.175	372.086	211.263	68.286	79.586	455.287	59.333	8.563	1.333.579
EL CORONIL	14.124	67.077	16.254	13.452	13.534	15.574	6.327	1.858	148.200
EL CUERVO	25.507	113.346	30.706	17.415	16.465	26.472	24.569	626	255.106
EL MADROÑO	1.761	7.818	6.291	2.148	1.495	1.846	1.261	0	22.620
EL PALMAR	6.974	39.275	15.262	2.134	2.355	716	8.836	643	76.195
EL PEDROSO	7.557	32.817	7.049	4.581	6.020	18.905	2.752	809	80.490
EL REAL JARA	4.781	18.523	3.653	3.223	3.014	4.158	5.677	0	43.029
EL VISO	49.000	252.462	94.022	69.619	68.429	436.462	27.060	2.480	999.534
LAS CABEZAS	47.837	259.926	79.844	36.518	40.190	220.489	47.433	4.647	736.884
LEBRIJA	83.563	422.975	79.712	54.202	61.486	400.177	45.640	14.537	1.162.292
LOS MOLARES	10.168	54.635	22.903	6.998	6.450	4.825	4.155	628	110.762
LOS PALACIOS	102.077	531.063	130.339	81.156	85.756	167.246	95.127	10.448	1.203.212
TOCINA	29.304	156.262	32.591	21.480	23.776	73.583	19.029	8.364	364.389
UTRERA	153.286	672.931	200.279	75.288	91.249	363.505	78.462	16.521	1.651.521
VILLANUEVA	16.182	94.220	50.246	10.200	12.338	14.728	9.630	3.148	210.692
<b>TOTAL</b>	<b>709.572</b>	<b>3.563.262</b>	<b>1.115.899</b>	<b>525.256</b>	<b>573.648</b>	<b>2.599.066</b>	<b>477.139</b>	<b>78.590</b>	<b>9.642.432</b>

Código Seguro De Verificación	<a href="https://portal.dipusevilla.es/vfirmaAytos/code/h/+HaqLkgFPghO4tynjMVA==">h/+HaqLkgFPghO4tynjMVA==</a>	Estado	Fecha y hora
Firmado Por	Emilio Pachon Marquez	Firmado	01/12/2023 09:39:51
Observaciones		Página	25/56
Url De Verificación	<a href="https://portal.dipusevilla.es/vfirmaAytos/code/h/+HaqLkgFPghO4tynjMVA==">https://portal.dipusevilla.es/vfirmaAytos/code/h/+HaqLkgFPghO4tynjMVA==</a>		





c) **Ingresos por derechos de acometida y otros conceptos aperiódicos.**

Realizando una prognosis en base a los datos históricos tenemos:

<b>INGRESOS POR DERECHOS DE ACOMETIDAS Y OTROS CONCEPTOS</b>		
<b>CONCEPTO</b>	<b>2023</b>	<b>2024</b>
Altas y Reconexiones	30.075	34.585
Obras y Dcho. Acometidas	93.476	107.498
<b>TOTAL</b>	<b>123.551</b>	<b>142.083</b>

<b>RESUMEN DE INGRESO</b>
---------------------------

Ingresos por cuotas fija	4.289.976
Ingresos por cuota variable en baja	9.642.432
Ingreso por D. acometida y otros ingresos aperiódicos.	142.083

<b>TOTAL INGRESOS BAJA</b>	<b>14.074.491</b>
----------------------------	-------------------

<b>CALCULO DE TARIFA MEDIA</b>	<b>TOTAL INGRESOS</b>	<b>TOTAL M3 FACTURADOS</b>	<b>TARIFA MEDIA ABASTECIMIENTO</b>
<b>ABAST. 2024</b>	14.074.491	11.228.549	1,253

<b>Código Seguro De Verificación</b>	h/+HaqLkgFPgh04tynjMVA==	<b>Estado</b>	<b>Fecha y hora</b>	
<b>Firmado Por</b>	Emilio Pachon Marquez	Firmado	01/12/2023 09:39:51	
<b>Observaciones</b>		<b>Página</b>	26/56	
<b>Url De Verificación</b>	<a href="https://portal.dipusevilla.es/vfirmaAytos/code/h/+HaqLkgFPgh04tynjMVA==">https://portal.dipusevilla.es/vfirmaAytos/code/h/+HaqLkgFPgh04tynjMVA==</a>			



## A.5.) SISTEMA DE TARIFA PROPUESTO 2025.

### A.5.1.) SISTEMA TARIFARIO.

El sistema de tarifas propuesto mantiene su estructura por bloques.

### A.5.2.) ESTRUCTURA Y VALORES DEL SISTEMA TARIFARIO PROPUESTO.

La estructura tarifaria y sus valores propuestos para el año 2025 es:

#### a) Cuota fija o de servicio.

CALIBRE DEL CONTADOR	TARIFA
	Euros por Abonado y mes
Calibre hasta 15 mm	3,3286
Calibre 20 mm	10,2234
Calibre 25 mm	15,1570
Calibre 30 mm	21,2316
Calibre 40 mm	36,1506
Calibre 50 mm	55,7772
Calibre 65 mm	91,9040
Calibre 80 mm	137,4101
Calibre 100 mm	212,0293
Calibre 125 mm	329,7771
Calibre 150 mm	471,1338
Calibre 200 mm	832,3303
Calibre 250 mm	1.287,8199
Calibre 300 mm	1.853,1758
Calibre 400 mm	2.418,5436
Calibre 500 mm	4.475,8909
Calibre superior a 500 mm	8.794,7212

En el caso de que varias viviendas y/o locales se sirvan de un mismo contador, si el valor que corresponda aplicar según la tabla es menor que el resultado de multiplicar el número de viviendas/locales por 3,3286 €/mes se tomará este último resultado.

#### c) Cuota variable o de consumo.

TARIFAS (€/m³)								
DOMÉSTICO			No DOMESTICO			ORGANISMOS OFICIALES	MUNICIPAL	SUM. ALTA
Bloque I	Bloque II	Bloque III	Bloque I	Bloque II	Bloque III	BL. ÚNICO	BL. ÚNICO	BL. ÚNICO
0-6 m³/mes	7-18 m³/mes	Más de 18 m³/mes	0-6 m³/mes	7-18 m³/mes	Más de 18 m³/mes			
0,1553	1,2979	4,1607	1,3248	1,9873	2,6497	0,9409	0,4481	0,8600

Código Seguro De Verificación	h/+HaqLkgFPghO4tynjMVA==	Estado	Fecha y hora
Firmado Por	Emilio Pachon Marquez	Firmado	01/12/2023 09:39:51
Observaciones		Página	27/56
Url De Verificación	<a href="https://portal.dipusevilla.es/vfirmaAytos/code/h/+HaqLkgFPghO4tynjMVA==">https://portal.dipusevilla.es/vfirmaAytos/code/h/+HaqLkgFPghO4tynjMVA==</a>		





**c) Cuota de contratación y reconexión.**

Se establece una única tarifa para ambos conceptos en función del diámetro del contador en milímetros:

CALIBRE CONTADOR	€
hasta 15 mm	18,38
20 mm	36,42
25 mm	54,45
30 mm	72,48
40 mm	108,54
50 mm	144,60
65 mm	198,69
80 mm	252,78
100 mm y ss.	324,91

Respecto a los parámetros "p" y "t" utilizados para el cálculo de la cuota de contratación, cabe señalar lo siguiente:

El artículo 56 del Reglamento de Suministro Domiciliario establece la cuota máxima que pueden exigir las entidades suministradoras por el concepto de "Cuota de Contratación" y lo hace en función de los parámetros "p" y "t", siendo "t" el precio mínimo que por m<sup>3</sup> de agua facturada tenga autorizado la Entidad Suministradora en la fecha de entrada en vigor del Reglamento.

El Consorcio de Aguas del Huesna se constituye posteriormente a la publicación del RSDA. del año 1991. Por lo que el parámetro "t" no existía a la fecha de entrada en vigor del RSDA al no existir el Consorcio de Aguas del Huesna aún.

Aplicando como parámetro "t", el primer precio mínimo autorizado que tiene el Consorcio del Huesna, se comprueba que no se supera la cuota máxima fijada en el art. 56 RSDA

**e) Fianzas.**

Para el ejercicio 2024 se propone, de acuerdo con el art. 57 del R.S.D.A., una fianza única para todos los contratos de suministro, cualquiera que sea el calibre del contador que no tenga un tiempo determinado de duración, de 44 €.

Código Seguro De Verificación	h/+HaqLkgFPgh04tynjMVA==	Estado	Fecha y hora	
Firmado Por	Emilio Pachon Marquez	Firmado	01/12/2023 09:39:51	
Observaciones		Página	28/56	
Url De Verificación	<a href="https://portal.dipusevilla.es/vfirmaAytos/code/h/+HaqLkgFPgh04tynjMVA==">https://portal.dipusevilla.es/vfirmaAytos/code/h/+HaqLkgFPgh04tynjMVA==</a>			



En los contratos de suministro para obras o de duración determinada, el importe de la fianza estará cifrado en:

CALIBRE CONTADOR	€
hasta 15 mm	473
20 mm	1.484
25 mm	2.077
30 mm	2.966
40 mm	5.934
50 mm y ss.	7.429

e) **Derechos de acometida.**

De acuerdo con lo dispuesto en el art. 31 del RSDA, los derechos de acometida quedan establecidos en los siguientes términos:

**Parámetro A** - 33,64 €/mm

DIÁMETRO NOMINAL	REPERCUSIÓN (A x d)
Hasta 20 mm	672,80
25 mm	841,00
30 mm	1.009,20
40 mm	1.345,60
50 mm	1.682,00
65 mm	2.186,60
80 mm	2.691,20
100 mm	3.364,00
125 mm	4.205,00
150 mm	5.046,00
200 mm y ss.	6.728,00

Código Seguro De Verificación	h/+HaqLkgFPgh04tynjMVA==	Estado	Fecha y hora	
Firmado Por	Emilio Pachon Marquez	Firmado	01/12/2023 09:39:51	
Observaciones		Página	29/56	
Url De Verificación	<a href="https://portal.dipusevilla.es/vfirmaAytos/code/h/+HaqLkgFPgh04tynjMVA==">https://portal.dipusevilla.es/vfirmaAytos/code/h/+HaqLkgFPgh04tynjMVA==</a>			



**Parámetro B** - 229,78 €/lit/seg

CAUDAL INSTALADO	REPERCUSIÓN (B x q)
0,40 lit/seg	91,91
0,60 lit/seg	137,87
1,00 lit/seg	229,78
1,50 lit/seg	344,67
2,00 lit/seg	459,56
4,00 lit/seg	919,12
10,00 lit/seg	2.297,80
14,00 lit/seg	3.216,92
18,00 lit/seg	4.136,04
25,00 lit/seg	5.744,50

**f) Suministros temporales sin contador.**

En los suministros temporales sin contador se aplicarán los siguientes volúmenes para facturación:

DIÁMETRO ACOMETIDA	m³/DÍA
hasta 25 mm	3'00
32 mm	3'50
40 mm	4'00
50 mm	4'50
55 mm	5'00
80 mm	5'50
100 mm y ss.	6'00

**A.5.3.) COMPROBACIÓN DE QUE EL SISTEMA PROPUESTO, UNA VEZ APLICADO, EQUIVALE A LA TARIFA MEDIA CALCULADA. DIFERENCIACIÓN POR TIPO DE USUARIOS.**

**a) Ingresos previstos por cuota fija.**

De la previsión del número de abonados para el año 2025 y las tarifas propuestas, se desprende el siguiente cuadro de ingresos previstos por este concepto:

Código Seguro De Verificación	h/+HaqLkgFPgh04tynjMVA==	Estado	Fecha y hora	
Firmado Por	Emilio Pachon Marquez	Firmado	01/12/2023 09:39:51	
Observaciones		Página	30/56	
Url De Verificación	<a href="https://portal.dipusevilla.es/vfirmaAytos/code/h/+HaqLkgFPgh04tynjMVA==">https://portal.dipusevilla.es/vfirmaAytos/code/h/+HaqLkgFPgh04tynjMVA==</a>			

CAL.	ALCO.	BRENES	CABEZAS	CANTILL.	CARMONA	CORONIL	CUERVO	LEBRIJA	MADR.	MOLAR.	PALAC.	PALMAR	PEDR.	R-JAFA	TOCINA	UTRERA	VILLAN.	VISO	TOTAL
HASTA	15	193.605	273.172	193.006	453.076	93.068	146.552	480.716	16.377	55.641	571.627	36.588	56.240	41.781	171.995	764.034	112.081	313.075	4.034.786
	20	2.086	6.747	7.484	9.937	9.692	1.840	7.852	491	17.789	25.395	2.699	10.796	2.944	16.194	26.499	3.680	8.956	216.042
	25	1.273	3.638	4.729	27.101	182	1.455	3.820	0	0	6.366	364	2.183	364	2.183	8.185	3.820	4.547	78.940
	30	0	2.548	1.019	5.350	1.783	3.822	12.484	0	1.274	7.389	764	0	255	1.019	15.287	255	3.822	59.619
	40	2.169	6.941	2.603	9.110	1.301	2.169	15.183	0	1.301	22.124	2.169	434	0	3.470	43.381	3.470	5.206	121.899
	50	0	7.363	2.677	27.442	1.339	2.677	17.402	0	0	8.032	669	1.339	0	1.339	9.371	0	11.379	97.053
	65	0	0	0	1.103	0	0	0	0	0	1.103	0	1.103	0	0	0	0	8.823	13.235
	80	0	0	0	0	0	0	3.298	0	0	0	0	0	0	0	0	0	0	3.298
	100	0	2.544	0	0	0	0	0	0	0	0	0	0	0	0	0	0	0	2.544
	125	0	0	0	0	0	0	0	0	0	0	0	0	0	0	0	0	0	0
	150	0	0	0	0	0	0	0	0	0	0	0	0	0	0	0	0	0	5.654
	200	0	1	2	3	4	5	6	7	8	9	10	11	12	13	14	15	16	17
	250	0	0	0	0	0	0	0	0	0	0	0	0	0	0	0	0	0	0
	300	0	0	0	0	0	0	0	0	0	0	0	0	0	0	0	0	0	0
	400	0	0	0	0	0	0	0	0	0	0	0	0	0	0	0	0	0	0
<b>TOTAL</b>	<b>67.680</b>	<b>265.528</b>	<b>310.921</b>	<b>211.521</b>	<b>533.123</b>	<b>107.370</b>	<b>158.521</b>	<b>540.762</b>	<b>16.876</b>	<b>76.014</b>	<b>642.046</b>	<b>43.264</b>	<b>72.107</b>	<b>45.357</b>	<b>196.214</b>	<b>866.772</b>	<b>123.322</b>	<b>355.825</b>	<b>4.633.223</b>

Código Seguro De Verificación	h/+HaqLkgFPgh04tynjMVA==	Estado	Fecha y hora
Firmado Por	Emilio Pachon Marquez	Firmado	01/12/2023 09:39:51
Observaciones		Página	31/56
Url De Verificación	<a href="https://portal.dipusevilla.es/vfirmaAytos/code/h/+HaqLkgFPgh04tynjMVA==">https://portal.dipusevilla.es/vfirmaAytos/code/h/+HaqLkgFPgh04tynjMVA==</a>		





En cumplimiento de lo previsto en el artículo 97 del RSDA. se comprueba que los ingresos esperados por cuota fija o de servicio no superan el 30% de los gastos presupuestados para la explotación del servicio de abastecimiento en el ejercicio 2025.

Así tenemos:

Ingresos por cuota fija	4.633.223 €	
Gastos servicio Abastecimiento en baja	15.446.701 €	
Proporción que representan los Ingresos por cuota fija respecto a los gastos de Abastecimiento en baja	$\frac{4.633.223 \text{ €}}{15.446.701 \text{ €}}$	= 29,99 %

**b) Ingresos previstos por cuota variable.**

Los consumos y los ingresos previstos para cada municipio y por tipo y bloque, son los que figuran en la tabla de la página siguiente:

Código Seguro De Verificación	h/+HaqLkgFPgh04tynjMVA==	Estado	Fecha y hora	
Firmado Por	Emilio Pachon Marquez	Firmado	01/12/2023 09:39:51	
Observaciones		Página	32/56	
Url De Verificación	<a href="https://portal.dipusevilla.es/vfirmaAytos/code/h/+HaqLkgFPgh04tynjMVA==">https://portal.dipusevilla.es/vfirmaAytos/code/h/+HaqLkgFPgh04tynjMVA==</a>			





**PREVISIÓN INGRESOS ABASTECIMIENTO AÑO 2025 (EUROS)**

POBLACIÓN	DOMESTICO			NO DOMESTICO			MUNICIPAL B. I	C. OFICIAL B. I	TOTAL
	B. I	B. II	B. III	B. I	B. II	B. III			
ALCOLEA	10.101	68.063	19.637	11.141	15.211	21.510	14.808	341	160.812
BRENES	41.605	251.367	76.397	24.742	25.804	356.757	14.593	2.876	794.141
CANTILLANA	32.828	185.826	50.290	27.356	25.410	48.439	15.795	2.526	388.470
CARMONA	85.507	401.839	228.164	73.747	85.952	491.715	64.081	9.248	1.440.253
EL CORONIL	15.253	72.440	17.554	14.528	14.616	16.820	6.833	2.007	160.051
EL CUERVO	27.547	122.409	33.163	18.808	17.782	28.591	26.535	676	275.511
EL MADROÑO	1.902	8.444	6.795	2.320	1.614	1.994	1.361	0	24.430
EL PALMAR	7.531	42.415	16.483	2.304	2.543	773	9.543	695	82.287
EL PEDROSO	8.161	35.441	7.613	4.947	6.502	20.417	2.972	873	86.926
EL REAL JARA	5.163	20.004	3.945	3.481	3.255	4.491	6.131	0	46.470
EL VISO	52.919	272.649	101.544	75.186	73.903	471.384	29.225	2.679	1.079.489
LAS CABEZAS	51.662	280.711	86.231	39.438	43.406	238.131	51.229	5.019	795.827
LEBRIJA	90.246	456.798	86.089	58.537	66.404	432.196	49.292	15.700	1.255.262
LOS MOLARES	10.981	59.004	24.736	7.558	6.966	5.211	4.488	678	119.622
LOS PALACIOS	110.241	573.529	140.766	87.646	92.616	180.628	102.739	11.284	1.299.449
TOCINA	31.647	168.758	35.198	23.198	25.678	79.471	20.552	9.033	393.535
UTRERA	165.545	726.741	216.302	81.309	98.548	392.590	84.741	17.842	1.783.618
VILLANUEVA	17.476	101.754	54.266	11.016	13.325	15.906	10.401	3.399	227.543
<b>TOTAL</b>	<b>766.315</b>	<b>3.848.192</b>	<b>1.205.173</b>	<b>567.262</b>	<b>619.535</b>	<b>2.807.024</b>	<b>515.319</b>	<b>84.876</b>	<b>10.413.696</b>

Código Seguro De Verificación	h/+HaqLkgFPghO4tynjMVA==	Estado	Fecha y hora
Firmado Por	Emilio Pachon Marquez	Firmado	01/12/2023 09:39:51
Observaciones		Página	33/56
Url De Verificación	<a href="https://portal.dipusevilla.es/vfirmaAytos/code/h/+HaqLkgFPghO4tynjMVA==">https://portal.dipusevilla.es/vfirmaAytos/code/h/+HaqLkgFPghO4tynjMVA==</a>		





c) **Ingresos por derechos de acometida y otros conceptos aperiódicos.**

Realizando una prognosis en base a los datos históricos tenemos:

<b>INGRESOS POR DERECHOS DE ACOMETIDAS Y OTROS CONCEPTOS</b>		
<b>CONCEPTO</b>	<b>2024</b>	<b>2025</b>
Altas y Reconexiones	34.585	37.352
Obras y Dcho. Acometidas	107.498	116.098
<b>TOTAL</b>	<b>142.083</b>	<b>153.450</b>

<b>RESUMEN DE INGRESO</b>	
---------------------------	--

Ingresos por cuotas fija	4.633.223
Ingresos por cuota variable en baja	10.413.696
Ingreso por D. acometida y otros ingresos aperiódicos.	153.450


<b>TOTAL INGRESOS BAJA</b>	<b>15.200.369</b>
----------------------------	-------------------

<b>CALCULO DE TARIFA MEDIA</b>	<b>TOTAL INGRESOS</b>	<b>TOTAL M3 FACTURADOS</b>	<b>TARIFA MEDIA ABASTECIMIENTO</b>
<b>ABAST. 2025</b>	15.200.369	11.228.549	1,354

<b>Código Seguro De Verificación</b>	h/+HaqLkgFPgh04tynjMVA==	<b>Estado</b>	<b>Fecha y hora</b>	
<b>Firmado Por</b>	Emilio Pachon Marquez	Firmado	01/12/2023 09:39:51	
<b>Observaciones</b>		<b>Página</b>	34/56	
<b>Url De Verificación</b>	<a href="https://portal.dipusevilla.es/vfirmaAytos/code/h/+HaqLkgFPgh04tynjMVA==">https://portal.dipusevilla.es/vfirmaAytos/code/h/+HaqLkgFPgh04tynjMVA==</a>			



## B) MEMORIA ECONÓMICA DEL SANEAMIENTO, VERTIDO Y DEPURACIÓN

<b>Código Seguro De Verificación</b>	h/+HaqLkgFPgh04tynjMVA==	<b>Estado</b>	<b>Fecha y hora</b>	
<b>Firmado Por</b>	Emilio Pachon Marquez	Firmado	01/12/2023 09:39:51	
<b>Observaciones</b>		<b>Página</b>	35/56	
<b>Url De Verificación</b>	<a href="https://portal.dipusevilla.es/vfirmaAytos/code/h/+HaqLkgFPgh04tynjMVA==">https://portal.dipusevilla.es/vfirmaAytos/code/h/+HaqLkgFPgh04tynjMVA==</a>			



### B.1.) JUSTIFICACIÓN DE LA MODIFICACIÓN DE LAS TARIFAS.


La modificación del sistema de tarifas que se solicita se basa, fundamentalmente, en lo siguiente:

- a) La actualización de los costes de explotación.
- b) La necesidad de renovación de las redes de saneamiento.
- b) Dar respuesta a las necesidades de la gestión del servicio en cuanto a dotación de medios humanos y materiales para alcanzar la máxima eficiencia posible.

### B.2.) EVOLUCIÓN DE LOS INGRESOS.

#### B.2.1.) INGRESOS.

Los ingresos previstos por saneamiento, vertido y depuración del ejercicio 2023 son los siguientes:

Código Seguro De Verificación	h/+HaqLkgFPgh04tynjMVA==	Estado	Fecha y hora	
Firmado Por	Emilio Pachon Marquez	Firmado	01/12/2023 09:39:51	
Observaciones		Página	36/56	
Url De Verificación	<a href="https://portal.dipusevilla.es/vfirmaAytos/code/h/+HaqLkgFPgh04tynjMVA==">https://portal.dipusevilla.es/vfirmaAytos/code/h/+HaqLkgFPgh04tynjMVA==</a>			



**PREVISIÓN INGRESOS SANEAMIENTO, VERTIDO Y DEPURACIÓN 2023 (EUROS)**

POBLACIÓN	CUOTA FIJA SANEAMIENTO	CUOTA VARIABLE SANEAMIENTO	VERTIDO	CUOTA FIJA DEPURACIÓN	DEPURACIÓN	ALTAS	RECARGO CONTADOR INT.	TOTAL
ALCOLEA	58.627	140.498	40.527	0	0	530	918	241.100
BRENES	196.714	627.503	0	63.576	395.835	1.003	5.724	1.290.355
CANTILLANA	183.173	390.186	110.498	0	0	1.230	14.097	699.184
CARMONA	422.927	1.036.544	26.162	126.216	636.970	3.008	44.456	2.296.282
EL CORONIL	89.168	164.734	0	28.716	93.194	171	4.340	380.323
EL CUERVO	137.008	286.961	2.007	43.632	156.769	1.213	3.179	630.769
EL MADROÑO	11.978	18.099	4.932	0	0	34	105	35.148
EL PALMAR	35.526	82.305	22.230	0	0	273	409	140.744
EL PEDROSO	56.172	87.366	0	18.096	51.475	205	3.711	217.025
EL REAL DE LA JARA	38.874	52.327	0	12.552	27.985	188	753	132.679
EL VISO	294.922	798.519	0	95.316	576.183	1.750	13.950	1.780.640
LAS CABEZAS	254.374	651.264	22.226	73.800	387.961	1.333	5.729	1.396.687
LEBRIJA	455.068	1.151.644	0	147.372	786.768	3.081	15.425	2.559.358
LOS MOLARES	57.362	120.953	33.503	0	0	293	614	212.725
LOS PALACIOS	538.358	1.258.215	27.449	163.296	678.047	3.281	31.229	2.699.875
TOCINA	165.614	362.370	99.810	0	0	842	4.921	633.557
UTRERA	730.645	1.763.001	22.892	228.252	964.908	3.972	29.875	3.743.544
VILLANUEVA	103.602	206.350	57.692	0	0	188	5.320	373.152
<b>TOTAL</b>	<b>3.830.112</b>	<b>9.198.839</b>	<b>469.928</b>	<b>1.000.824</b>	<b>4.756.095</b>	<b>22.596</b>	<b>184.754</b>	<b>19.463.149</b>

Código Seguro De Verificación	h/+HaqLkgFPgh04tynjMVA==	Estado	Fecha y hora
Firmado Por	Emilio Pachon Marquez	Firmado	01/12/2023 09:39:51
Observaciones		Página	37/56
Url De Verificación	<a href="https://portal.dipusevilla.es/vfirmaAytos/code/h/+HaqLkgFPgh04tynjMVA==">https://portal.dipusevilla.es/vfirmaAytos/code/h/+HaqLkgFPgh04tynjMVA==</a>		





**B.3.) CÁLCULO DE LA TARIFA MEDIA 2024 Y 2025.**

**B.3.1.) PREVISIÓN RAZONADA DEL VOLUMEN DE M<sup>3</sup> A FACTURAR.**

Las previsiones de volumen de m<sup>3</sup> de saneamiento, vertido y depuración a facturar son las siguientes:

AÑO	FACTURADOS m <sup>3</sup>
2022	11.168.084
2023	10.609.680
2024-2025	10.609.680

Los consumos por tipo de tarifa serían los siguientes:

<b>Código Seguro De Verificación</b>	h/+HaqLkgFPgh04tynjMVA==	<b>Estado</b>	<b>Fecha y hora</b>	
<b>Firmado Por</b>	Emilio Pachon Marquez	Firmado	01/12/2023 09:39:51	
<b>Observaciones</b>		<b>Página</b>	38/56	
<b>Url De Verificación</b>	<a href="https://portal.dipusevilla.es/vfirmaAytos/code/h/+HaqLkgFPgh04tynjMVA==">https://portal.dipusevilla.es/vfirmaAytos/code/h/+HaqLkgFPgh04tynjMVA==</a>			



**CONSUMO DE SANEAMIENTO POR BLOQUES 2024 (PREVISIÓN)**

POBLACIÓN	DOMESTICO			NO DOMESTICO			MUNICIPAL	C. OFICIAL	TOTAL
	B. I	B. II	B. III	B. I	B. II	B. III	B. I	B. I	
ALCOLEA	65.865	52.242	3.682	8.443	7.647	8.118	29.939	363	176.299
BRENES	272.510	192.608	137.238	17.423	12.035	14.331	20.457	3.056	669.658
CANTILLANA	214.065	142.149	11.885	20.554	12.588	17.353	34.248	2.685	455.527
CARMONA	546.966	300.615	41.814	49.841	35.498	109.408	88.307	9.829	1.182.278
EL CORONIL	98.715	54.641	3.254	10.502	6.595	3.932	13.917	2.133	193.689
EL CUERVO	177.821	93.788	6.438	13.703	8.593	9.550	33.446	718	344.057
EL MADROÑO	11.739	5.819	1.033	121	104	534	2.784	0	22.132
EL PALMAR	49.360	32.312	2.216	1.733	1.280	292	18.775	738	106.706
EL PEDROSO	52.833	27.511	1.851	3.601	2.924	5.027	6.122	928	100.798
EL R. DE LA JARA	34.269	15.343	947	2.189	1.215	1.571	12.329	0	67.863
EL VISO	341.364	209.123	20.859	56.297	36.524	157.584	36.854	2.847	861.451
LAS CABEZAS	334.057	214.068	15.332	29.021	20.624	70.978	64.631	4.095	752.806
LEBRIJA	596.290	350.225	18.796	43.575	32.152	155.195	105.447	16.686	1.318.365
LOS MOLARES	71.446	44.870	3.987	5.664	3.428	1.923	9.961	721	141.999
LOS PALACIOS	721.174	438.638	29.472	62.514	42.596	51.308	142.985	10.683	1.499.368
TOCINA	206.842	129.612	8.053	17.017	11.988	9.220	43.434	9.601	435.767
UTRERA	1.091.545	559.029	49.511	60.572	47.419	90.747	122.606	14.393	2.035.823
VILLANUEVA	113.196	76.674	9.002	7.547	6.560	5.446	23.056	3.613	245.093
<b>TOTAL</b>	<b>5.000.059</b>	<b>2.939.267</b>	<b>365.370</b>	<b>410.315</b>	<b>289.767</b>	<b>712.516</b>	<b>809.297</b>	<b>83.088</b>	<b>10.609.680</b>
	<b>8.304.696</b>			<b>1.412.599</b>					

<b>Código Seguro De Verificación</b>	h/+HaqLkgFPgh04tynjMVA==	<b>Estado</b>	<b>Fecha y hora</b>	
<b>Firmado Por</b>	Emilio Pachon Marquez	Firmado	01/12/2023 09:39:51	
<b>Observaciones</b>		<b>Página</b>	39/56	
<b>Url De Verificación</b>	<a href="https://portal.dipusevilla.es/vfirmaAytos/code/h/+HaqLkgFPgh04tynjMVA==">https://portal.dipusevilla.es/vfirmaAytos/code/h/+HaqLkgFPgh04tynjMVA==</a>			



**CONSUMO DE SANEAMIENTO POR BLOQUES 2025 (PREVISIÓN)**

POBLACIÓN	DOMESTICO			NO DOMESTICO			MUNICIPAL	C. OFICIAL	TOTAL
	B. I	B. II	B. III	B. I	B. II	B. III	B. I	B. I	
ALCOLEA	65.865	52.242	3.682	8.443	7.647	8.118	29.939	363	176.299
BRENES	272.510	192.608	137.238	17.423	12.035	14.331	20.457	3.056	669.658
CANTILLANA	214.065	142.149	11.885	20.554	12.588	17.353	34.248	2.685	455.527
CARMONA	546.966	300.615	41.814	49.841	35.498	109.408	88.307	9.829	1.182.278
EL CORONIL	98.715	54.641	3.254	10.502	6.595	3.932	13.917	2.133	193.689
EL CUERVO	177.821	93.788	6.438	13.703	8.593	9.550	33.446	718	344.057
EL MADROÑO	11.739	5.819	1.033	121	104	534	2.784	0	22.132
EL PALMAR	49.360	32.312	2.216	1.733	1.280	292	18.775	738	106.706
EL PEDROSO	52.833	27.511	1.851	3.601	2.924	5.027	6.122	928	100.798
EL R. DE LA JARA	34.269	15.343	947	2.189	1.215	1.571	12.329	0	67.863
EL VISO	341.364	209.123	20.859	56.297	36.524	157.584	36.854	2.847	861.451
LAS CABEZAS	334.057	214.068	15.332	29.021	20.624	70.978	64.631	4.095	752.806
LEBRIJA	596.290	350.225	18.796	43.575	32.152	155.195	105.447	16.686	1.318.365
LOS MOLARES	71.446	44.870	3.987	5.664	3.428	1.923	9.961	721	141.999
LOS PALACIOS	721.174	438.638	29.472	62.514	42.596	51.308	142.985	10.683	1.499.368
TOCINA	206.842	129.612	8.053	17.017	11.988	9.220	43.434	9.601	435.767
UTRERA	1.091.545	559.029	49.511	60.572	47.419	90.747	122.606	14.393	2.035.823
VILLANUEVA	113.196	76.674	9.002	7.547	6.560	5.446	23.056	3.613	245.093
<b>TOTAL</b>	<b>5.000.059</b>	<b>2.939.267</b>	<b>365.370</b>	<b>410.315</b>	<b>289.767</b>	<b>712.516</b>	<b>809.297</b>	<b>83.088</b>	<b>10.609.680</b>
		<b>8.304.696</b>			<b>1.412.599</b>				

<b>Código Seguro De Verificación</b>	h/+HaqLkgFPgh04tynjMVA==	<b>Estado</b>	<b>Fecha y hora</b>	
<b>Firmado Por</b>	Emilio Pachon Marquez	Firmado	01/12/2023 09:39:51	
<b>Observaciones</b>		<b>Página</b>	40/56	
<b>Url De Verificación</b>	<a href="https://portal.dipusevilla.es/vfirmaAytos/code/h/+HaqLkgFPgh04tynjMVA==">https://portal.dipusevilla.es/vfirmaAytos/code/h/+HaqLkgFPgh04tynjMVA==</a>			





### B.3.2.) GASTOS A CUBRIR CON INGRESOS TARIFARIOS.

La previsión de gastos del servicio de saneamiento, vertido y depuración para el ejercicio 2024 es:

<b>COSTES DE SANEAMIENTO , VERTIDO Y DEPURACION 2024</b>	<b>Importes</b>
Compra de Materiales	451.071
Compra de Combustible	129.814
Reactivos Químicos	415.817
Otras Compras	24.023
Material de Oficina	17.028
Trabajos realizados por terceros	1.198.797
Arrendamientos	329.368
Canon de Vertido	581.820
Reparación y Conservación	714.279
Servicios Profesionales	40.939
Transportes	972
Primas de seguro	152.434
Servicios Bancarios	160.855
Publicidad, propaganda y relaciones Pcas.	1.318
Energía eléctrica bombeos y depuración	1.031.684
Energía eléctrica general	19.074
Comunicaciones	358.876
Otros servicios	41.475
Tributos	57.198
Sueldos y salarios	6.733.590
Seguridad social	2.125.780
Otros gastos sociales	33.740
Provisión de Insolvencias	276.275
Gastos financieros	3.482.046
Amortización de deuda	3.053.415
<b>Total costes del ejercicio</b>	<b>21.431.688</b>

<b>Código Seguro De Verificación</b>	h/+HaqLkgFPgh04tynjMVA==	<b>Estado</b>	<b>Fecha y hora</b>	
<b>Firmado Por</b>	Emilio Pachon Marquez	Firmado	01/12/2023 09:39:51	
<b>Observaciones</b>		<b>Página</b>	41/56	
<b>Url De Verificación</b>	<a href="https://portal.dipusevilla.es/vfirmaAytos/code/h/+HaqLkgFPgh04tynjMVA==">https://portal.dipusevilla.es/vfirmaAytos/code/h/+HaqLkgFPgh04tynjMVA==</a>			



La previsión de gastos del servicio de saneamiento, vertido y depuración para el ejercicio 2025 es:

<b>COSTES DE SANEAMIENTO , VERTIDO Y DEPURACION 2025</b>	<b>Importes</b>
Compra de Materiales	494.319
Compra de Combustible	135.396
Reactivos Químicos	433.697
Otras Compras	25.056
Material de Oficina	17.760
Trabajos realizados por terceros	1.275.941
Arrendamientos	343.530
Canon de Vertido	599.979
Reparación y Conservación	775.236
Servicios Profesionales	42.699
Transportes	1.014
Primas de seguro	158.989
Servicios Bancarios	166.702
Publicidad, propaganda y relaciones Pcas.	1.375
Energía eléctrica bombeos y depuración	1.097.689
Energía eléctrica general	20.028
Comunicaciones	374.307
Otros servicios	43.258
Tributos	59.658
Sueldos y salarios	7.023.135
Seguridad social	2.217.188
Otros gastos sociales	35.191
Provisión de Insolvencias	317.716
Gastos financieros	3.331.305
Inversiones no sujetas a cánones	1.841.830
Amortización de deuda	3.197.853
<b>Total costes del ejercicio</b>	<b>24.030.851</b>


<b>Código Seguro De Verificación</b>	h/+HaqLkgFPgh04tynjMVA==	<b>Estado</b>	<b>Fecha y hora</b>	
<b>Firmado Por</b>	Emilio Pachon Marquez	Firmado	01/12/2023 09:39:51	
<b>Observaciones</b>		<b>Página</b>	42/56	
<b>Url De Verificación</b>	<a href="https://portal.dipusevilla.es/vfirmaAytos/code/h/+HaqLkgFPgh04tynjMVA==">https://portal.dipusevilla.es/vfirmaAytos/code/h/+HaqLkgFPgh04tynjMVA==</a>			



### B.3.3.) TARIFA MEDIA.

Las tarifas medias necesarias para cubrir los gastos del servicio serán las siguientes para el saneamiento, vertido y depuración.

	<b>COSTES</b>	<b>m<sup>3</sup> FACTURADOS</b>	<b>TARIFA MEDIA</b>
<b>SAN. 2024</b>	21.431.688	10.609.680	2,020
<b>SAN. 2025</b>	24.030.851	10.609.680	2,265

<b>Código Seguro De Verificación</b>	h/+HaqLkgFPgh04tynjMVA==	<b>Estado</b>	<b>Fecha y hora</b>	
<b>Firmado Por</b>	Emilio Pachon Marquez	Firmado	01/12/2023 09:39:51	
<b>Observaciones</b>		<b>Página</b>	43/56	
<b>Url De Verificación</b>	<a href="https://portal.dipusevilla.es/vfirmaAytos/code/h/+HaqLkgFPgh04tynjMVA==">https://portal.dipusevilla.es/vfirmaAytos/code/h/+HaqLkgFPgh04tynjMVA==</a>			



**B.4.) SISTEMA DE TARIFA PROPUESTO 2024.**

**B.4.1.) SISTEMA TARIFARIO.**

El sistema de tarifas propuesto no ha sufrido alteración alguna respecto del existente en cuanto a su estructura.

**B.4.2.) ESTRUCTURA Y VALORES DEL SISTEMA TARIFARIO PROPUESTO**

La estructura tarifaria y sus valores propuestos para el año 2024 es:

**B.4.2.1) SANEAMIENTO**

**a.) Cuota fija o de servicio**

En concepto de cuota fija por disponibilidad del servicio de saneamiento, con independencia de que tenga o no consumo de aguas, se le girarán los euros mensuales siguientes:

Cuota fija de saneamiento ..... 3,5650 por abonado y mes

En el caso de que varias viviendas y/o locales se sirvan de un mismo contador, se multiplicará esta cuota por el número de viviendas y/o locales.

**b.) Cuota variable o de consumo**

Por mantenimiento y explotación de la red de saneamiento, se facturarán a los abonados que dispongan de este servicio en virtud del volumen de agua suministrada a cada finca, con independencia de su procedencia, las siguientes cantidades:

TARIFAS (€/m³)								
DOMÉSTICO			No DOMESTICO			ORGANISMOS OFICIALES	MUNICIPAL	
Bloque I	Bloque II	Bloque III	Bloque I	Bloque II	Bloque III	BL. ÚNICO	BL. ÚNICO	
0-6 m³/mes	7-18 m³/mes	Más de 18 m³/mes	0-6 m³/mes	7-18 m³/mes	Más de 18 m³/mes			
1,0005	1,0350	1,3800	1,0063	1,2650	1,3800	1,0063	0,2267	

En todos aquellos casos en que al abonado con suministro doméstico, que disponiendo del servicio de saneamiento, no se le preste el servicio de abastecimiento de agua potable, se estimará un consumo de 6 m³ por vivienda y mes a los efectos de facturar esta cuota variable de saneamiento.

<b>Código Seguro De Verificación</b>	h/+HaqLkgFPgh04tynjMVA==	<b>Estado</b>	<b>Fecha y hora</b>
<b>Firmado Por</b>	Emilio Pachon Marquez	Firmado	01/12/2023 09:39:51
<b>Observaciones</b>		<b>Página</b>	44/56
<b>Url De Verificación</b>	https://portal.dipusevilla.es/vfirmaAytos/code/h/+HaqLkgFPgh04tynjMVA==		





A los abonados con suministro no doméstico, que disponiendo del servicio de saneamiento no se les preste el servicio de abastecimiento: o si se les presta el servicio de abastecimiento disponen, además, de un sistema de captación alternativo propio, a los consumos registrados por el contador se les sumarán unos consumos estimados en función al tipo de industria según la calificación de la actividad recogida en los anexos, 1, 2 y 3 de la Ordenanza.

- Actividades recogidas en el anexo 3 se estimará un consumo de: 6 m<sup>3</sup> por empresa o local y mes.
- Actividades recogidas en el anexo 2 se estimará un consumo de: 250 m<sup>3</sup> por empresa o local y mes.
- Actividades recogidas en el anexo 1 se estimará un consumo de: 500 m<sup>3</sup> por empresa o local y mes.

Toda industria con sistemas alternativos de suministro, en virtud de la Ordenanza de Vertido está obligada a hacer una declaración detallada del número de puntos de captación, su situación, m<sup>3</sup> mensuales y el uso del agua captada. Una vez recibida y contrastada dicha declaración por la inspección, la facturación se realizará como suma de los m<sup>3</sup> registrados por el contador y los captados de la fuente alternativa de suministro por la empresa.

#### c) Cuota de contratación saneamiento.

Por cada contratación se devenga en el momento de realizarse la misma, en función del calibre del contador para el servicio de abastecimiento, las siguientes cantidades:

CALIBRE CONTADOR	€
hasta 15 mm	19,65
20 mm	22,38
25 mm	25,13
30 mm	27,88
40 mm	33,37
50 mm	38,87
65 mm	47,12
80 mm	55,35
100 mm y ε	66,36

Código Seguro De Verificación	<a href="https://portal.dipusevilla.es/vfirmaAytos/code/h/+HaqLkgFPgh04tynjMVA==">h/+HaqLkgFPgh04tynjMVA==</a>	Estado	Fecha y hora	
Firmado Por	Emilio Pachon Marquez	Firmado	01/12/2023 09:39:51	
Observaciones		Página	45/56	
Url De Verificación	<a href="https://portal.dipusevilla.es/vfirmaAytos/code/h/+HaqLkgFPgh04tynjMVA==">https://portal.dipusevilla.es/vfirmaAytos/code/h/+HaqLkgFPgh04tynjMVA==</a>			



**d.) Arqueta de arranque para acometida de saneamiento.**

La instalación de una arqueta de arranque para acometida de saneamiento incluida la obra civil estará sujeta a un precio de 406,41 €.

**e.) Recargo especial por ubicación del contador dentro de las instalaciones interiores**

Se facturará una cuota fija de 2,30 €/mes a cada abonado del servicio de saneamiento que tenga el contador de agua dentro de sus instalaciones.

En el caso de que varias viviendas y/o locales se sirvan de un mismo contador de agua, se multiplicará dicha cuota por el número de viviendas y/o locales.

**B.4.2.2) VERTIDOS.**

La tarifa de vertido, se facturará a todos los abonados de los núcleos urbanos que no dispongan de Estación Depuradora de Aguas Residuales (EDAR).

TARIFAS (€/m³)							
DOMÉSTICO			No DOMESTICO ACTIVIDADES ANEXO III			ORGANISMOS OFICIALES	MUNICIPAL
Bloque I	Bloque II	Bloque III	Bloque I	Bloque II	Bloque III	BL. ÚNICO	BL. ÚNICO
0-6 m³/mes	7-18 m³/mes	Más de 18 m³/mes	0-6 m³/mes	7-18 m³/mes	Más de 18 m³/mes		
0,2300	0,3450	0,4600	0,2875	0,4600	0,5750	0,1589	0,0358

TARIFAS (€/m³)								
No DOMESTICO ACTIVIDADES ANEXO II			No DOMESTICO ACTIVIDADES ANEXO I					
Bloque I	Bloque II	Bloque III	Bloque I	Bloque II	Bloque III			
0-6 m³/mes	7-18 m³/mes	Más de 18 m³/mes	0-6 m³/mes	7-18 m³/mes	Más de 18 m³/mes			
0,3335	0,5175	0,6900	0,5014	0,7849	1,0465			

En el tipo de servicio no doméstico se establecen tres bloques en función del tipo de vertido, en proporción al grado de contaminación de la actividad que se desarrolle, tomando como criterio de clasificación las actividades industriales y comerciales recogidas en la Ordenanza.

- Anexo III – Se aplicará a las actividades recogidas en el anexo 3 de la Ordenanza.
- Anexo II – Se aplicará a las actividades recogidas en el anexo 2 de la Ordenanza.
- Anexo I – Se aplicará a las actividades recogidas en el anexo 1 de la Ordenanza.

Código Seguro De Verificación	h/+HaqLkgFPgh04tynjMVA==	Estado	Fecha y hora
Firmado Por	Emilio Pachon Marquez	Firmado	01/12/2023 09:39:51
Observaciones		Página	46/56
Url De Verificación	<a href="https://portal.dipusevilla.es/vfirmaAytos/code/h/+HaqLkgFPgh04tynjMVA==">https://portal.dipusevilla.es/vfirmaAytos/code/h/+HaqLkgFPgh04tynjMVA==</a>		





En todos aquellos casos en que al abonado con suministro doméstico, que deponiendo del servicio de depuración, no se le preste el servicio de abastecimiento de agua potable, se estimará un consumo de 6 m<sup>3</sup> por vivienda y mes a los efectos de facturar esta cuota variable de depuración.

A los abonados no domésticos, que disponiendo del servicio de depuración no se les preste el servicio de abastecimiento: o si se les presta el servicio de abastecimiento disponen, además, de un sistema de captación alternativo propio. A los consumos registrados por el contador se les sumarán unos consumos estimados en función al tipo de industria según la clasificación de la actividad recogida en los anexos 1, 2 y 3 de la Ordenanza.

- Actividades recogidas en el anexo 3 se estimará un consumo de: 6 m<sup>3</sup> por empresa o local y mes.
- Actividades recogidas en el anexo 2 se estimará un consumo de: 250 m<sup>3</sup> por empresa o local y mes.
- Actividades recogidas en el anexo 1 se estimará un consumo de: 500 m<sup>3</sup> por empresa o local y mes.

### B.4.2.3) DEPURACIÓN.

La tarifa de depuración, se facturará a todos los abonados de los núcleos urbanos que dispongan de Estación Depuradora de Aguas Residuales (EDAR).

#### a.) Cuota fija o de servicio

En concepto de cuota fija por disponibilidad del servicio de depuración, con independencia de que tenga o no consumo de aguas, se le girarán los euros mensuales siguientes:

Cuota fija de depuración..... 1,1500 por abonado y mes

En el caso de que varias viviendas y/o locales se sirvan de un mismo contador, se multiplicará esta cuota por el número de viviendas y/o locales.

#### b.) Cuota variable o de consumo

Esta tarifa se aplicará en virtud del volumen de agua suministrada a cada finca, con independencia de su procedencia, y según la naturaleza del vertido, distinguiendo:

TARIFAS (€/m <sup>3</sup> )								
DOMÉSTICO			No DOMESTICO			ORGANISMOS OFICIALES	MUNICIPAL	
Bloque I	Bloque II	Bloque III	Bloque I	Bloque II	Bloque III	BL. ÚNICO	BL. ÚNICO	
0-6 m <sup>3</sup> /mes	7-18 m <sup>3</sup> /mes	Más de 18 m <sup>3</sup> /mes	0-6 m <sup>3</sup> /mes	7-18 m <sup>3</sup> /mes	Más de 18 m <sup>3</sup> /mes			
0,3450	0,6900	1,1500	1,0391	1,6100	2,0700	0,4340	0,0974	

Código Seguro De Verificación	h/+HaqLkgFPghO4tynjMVA==	Estado	Fecha y hora
Firmado Por	Emilio Pachon Marquez	Firmado	01/12/2023 09:39:51
Observaciones		Página	47/56
Url De Verificación	<a href="https://portal.dipusevilla.es/vfirmaAytos/code/h/+HaqLkgFPghO4tynjMVA==">https://portal.dipusevilla.es/vfirmaAytos/code/h/+HaqLkgFPghO4tynjMVA==</a>		





En todos aquellos casos en que al abonado con suministro doméstico, que disponiendo del servicio de depuración, no se le preste el servicio de abastecimiento de agua potable, se estimará un consumo de 6 m<sup>3</sup> por vivienda y mes a los efectos de facturar esta cuota variable de depuración.

A los abonados no domésticos, que disponiendo del servicio de depuración no se les preste el servicio de abastecimiento; o si se les presta el servicio de abastecimiento disponen, además, de un sistema de captación alternativo propio. A los consumos registrados por el contador se les sumarán unos consumos estimados en función al tipo de industria según la clasificación de la actividad recogida en los anexos 1, 2 y 3 de la Ordenanza.

- Actividades recogidas en el anexo 3 se estimará un consumo de: 6 m<sup>3</sup> por empresa o local y mes.
- Actividades recogidas en el anexo 2 se estimará un consumo de: 250 m<sup>3</sup> por empresa o local y mes.
- Actividades recogidas en el anexo 1 se estimará un consumo de: 500 m<sup>3</sup> por empresa o local y mes.

Toda industria con sistemas alternativos de suministro, en virtud de la Ordenanza de Vertido está obligada a hacer una declaración detallada del número de puntos de captación, su situación, m<sup>3</sup> mensuales y el uso del agua captada. Una vez recibida y contrastada dicha declaración por la inspección, la facturación se realizará como suma de los m<sup>3</sup> registrados por el contador y los captados de la fuente alternativa de suministro por la empresa.

En aquellos casos en los que la industria y comercio acredite fehacientemente que lleva a cabo la depuración de sus aguas residuales, pudiéndose equiparar las características de las mismas a un vertido domestico, le será de aplicación la tarifa para depuración doméstica.

#### **B.4.2.4) ANÁLISIS DE AUTOCONTROL EN AUTORIZACIONES DE VERTIDOS**

Se facturará una cuota fija de 25,88 €/mes por la realización de análisis de Autocontrol por parte de Aguas del Huesna, a aquellas industrias cuyo condicionamiento de la Autorización de vertidos así lo requiera. Este concepto se facturará periódicamente en las facturas que se realicen al abonado y a partir de la siguiente factura periódica a emitir una vez notificada la resolución de la Autorización de vertidos.

### **B.5.) SISTEMA DE TARIFA PROPUESTO 2025.**

#### **B.5.1.) SISTEMA TARIFARIO.**

El sistema de tarifas propuesto no ha sufrido alteración alguna respecto del existente en cuanto a su estructura.

#### **B.5.2.) ESTRUCTURA Y VALORES DEL SISTEMA TARIFARIO PROPUESTO**

<b>Código Seguro De Verificación</b>	h/+HaqLkgFPgh04tynjMVA==	<b>Estado</b>	<b>Fecha y hora</b>	
<b>Firmado Por</b>	Emilio Pachon Marquez	Firmado	01/12/2023 09:39:51	
<b>Observaciones</b>		<b>Página</b>	48/56	
<b>Url De Verificación</b>	<a href="https://portal.dipusevilla.es/vfirmaAytos/code/h/+HaqLkgFPgh04tynjMVA==">https://portal.dipusevilla.es/vfirmaAytos/code/h/+HaqLkgFPgh04tynjMVA==</a>			





La estructura tarifaria y sus valores propuestos para el año 2025 es:

### B.5.2.1) SANEAMIENTO

#### c.) Cuota fija o de servicio

En concepto de cuota fija por disponibilidad del servicio de saneamiento, con independencia de que tenga o no consumo de aguas, se le girarán los euros mensuales siguientes:

Cuota fija de saneamiento ..... 3,8502 por abonado y mes

En el caso de que varias viviendas y/o locales se sirvan de un mismo contador, se multiplicará esta cuota por el número de viviendas y/o locales.

#### d.) Cuota variable o de consumo

Por mantenimiento y explotación de la red de saneamiento, se facturarán a los abonados que dispongan de este servicio en virtud del volumen de agua suministrada a cada finca, con independencia de su procedencia, las siguientes cantidades:

TARIFAS (€/m <sup>3</sup> )								
DOMÉSTICO			No DOMESTICO			ORGANISMOS OFICIALES	MUNICIPAL	
Bloque I	Bloque II	Bloque III	Bloque I	Bloque II	Bloque III	BL. ÚNICO	BL. ÚNICO	
0-6 m <sup>3</sup> /mes	7-18 m <sup>3</sup> /mes	Más de 18 m <sup>3</sup> /mes	0-6 m <sup>3</sup> /mes	7-18 m <sup>3</sup> /mes	Más de 18 m <sup>3</sup> /mes			
1,0805	1,1178	1,4904	1,0868	1,3662	1,4904	1,0868	0,2448	

En todos aquellos casos en que al abonado con suministro doméstico, que disponiendo del servicio de saneamiento, no se le preste el servicio de abastecimiento de agua potable, se estimará un consumo de 6 m<sup>3</sup> por vivienda y mes a los efectos de facturar esta cuota variable de saneamiento.

Código Seguro De Verificación	h/+HaqLkgFPgh04tynjMVA==	Estado	Fecha y hora
Firmado Por	Emilio Pachon Marquez	Firmado	01/12/2023 09:39:51
Observaciones		Página	49/56
Url De Verificación	<a href="https://portal.dipusevilla.es/vfirmaAytos/code/h/+HaqLkgFPgh04tynjMVA==">https://portal.dipusevilla.es/vfirmaAytos/code/h/+HaqLkgFPgh04tynjMVA==</a>		





A los abonados con suministro no doméstico, que disponiendo del servicio de saneamiento no se les preste el servicio de abastecimiento: o si se les presta el servicio de abastecimiento disponen, además, de un sistema de captación alternativo propio, a los consumos registrados por el contador se les sumarán unos consumos estimados en función al tipo de industria según la calificación de la actividad recogida en los anexos, 1, 2 y 3 de la Ordenanza.

- Actividades recogidas en el anexo 3 se estimará un consumo de: 6 m<sup>3</sup> por empresa o local y mes.
- Actividades recogidas en el anexo 2 se estimará un consumo de: 250 m<sup>3</sup> por empresa o local y mes.
- Actividades recogidas en el anexo 1 se estimará un consumo de: 500 m<sup>3</sup> por empresa o local y mes.

Toda industria con sistemas alternativos de suministro, en virtud de la Ordenanza de Vertido está obligada a hacer una declaración detallada del número de puntos de captación, su situación, m<sup>3</sup> mensuales y el uso del agua captada. Una vez recibida y contrastada dicha declaración por la inspección, la facturación se realizará como suma de los m<sup>3</sup> registrados por el contador y los captados de la fuente alternativa de suministro por la empresa.

**d) Cuota de contratación saneamiento.**

Por cada contratación se devenga en el momento de realizarse la misma, en función del calibre del contador para el servicio de abastecimiento, las siguientes cantidades:

CALIBRE CONTADOR	€
hasta 15 mm	21,22
20 mm	24,17
25 mm	27,14
30 mm	30,11
40 mm	36,04
50 mm	41,98
65 mm	50,89
80 mm	59,78
100 mm y s	71,67

Código Seguro De Verificación	<a href="https://portal.dipusevilla.es/vfirmaAytos/code/h/+HaqLkgFPgh04tynjMVA==">h/+HaqLkgFPgh04tynjMVA==</a>	Estado	Fecha y hora
Firmado Por	Emilio Pachon Marquez	Firmado	01/12/2023 09:39:51
Observaciones		Página	50/56
Url De Verificación	<a href="https://portal.dipusevilla.es/vfirmaAytos/code/h/+HaqLkgFPgh04tynjMVA==">https://portal.dipusevilla.es/vfirmaAytos/code/h/+HaqLkgFPgh04tynjMVA==</a>		





**f.) Arqueta de arranque para acometida de saneamiento.**

La instalación de una arqueta de arranque para acometida de saneamiento incluida la obra civil estará sujeta a un precio de 438,92 €.

**g.) Recargo especial por ubicación del contador dentro de las instalaciones interiores**

Se facturará una cuota fija de 2,50 €/mes a cada abonado del servicio de saneamiento que tenga el contador de agua dentro de sus instalaciones.

En el caso de que varias viviendas y/o locales se sirvan de un mismo contador de agua, se multiplicará dicha cuota por el número de viviendas y/o locales.

**B.5.2.2) VERTIDOS.**

La tarifa de vertido, se facturará a todos los abonados de los núcleos urbanos que no dispongan de Estación Depuradora de Aguas Residuales (EDAR).

TARIFAS (€/m <sup>3</sup> )							
DOMÉSTICO			No DOMESTICO ACTIVIDADES ANEXO III			ORGANISMOS OFICIALES	MUNICIPAL
Bloque I	Bloque II	Bloque III	Bloque I	Bloque II	Bloque III	BL. ÚNICO	BL. ÚNICO
0-6 m <sup>3</sup> /mes	7-18 m <sup>3</sup> /mes	Más de 18 m <sup>3</sup> /mes	0-6 m <sup>3</sup> /mes	7-18 m <sup>3</sup> /mes	Más de 18 m <sup>3</sup> /mes		
0,2484	0,3726	0,4968	0,3105	0,4968	0,6210	0,1716	0,0387

TARIFAS (€/m <sup>3</sup> )					
No DOMESTICO ACTIVIDADES ANEXO II			No DOMESTICO ACTIVIDADES ANEXO I		
Bloque I	Bloque II	Bloque III	Bloque I	Bloque II	Bloque III
0-6 m <sup>3</sup> /mes	7-18 m <sup>3</sup> /mes	Más de 18 m <sup>3</sup> /mes	0-6 m <sup>3</sup> /mes	7-18 m <sup>3</sup> /mes	Más de 18 m <sup>3</sup> /mes
0,3602	0,5589	0,7452	0,5415	0,8477	1,1302

En el tipo de servicio no doméstico se establecen tres bloques en función del tipo de vertido, en proporción al grado de contaminación de la actividad que se desarrolle, tomando como criterio de clasificación las actividades industriales y comerciales recogidas en la Ordenanza.

- Anexo III – Se aplicará a las actividades recogidas en el anexo 3 de la Ordenanza.
- Anexo II – Se aplicará a las actividades recogidas en el anexo 2 de la Ordenanza.
- Anexo I – Se aplicará a las actividades recogidas en el anexo 1 de la Ordenanza.

Código Seguro De Verificación	h/+HaqLkgFPgh04tynjMVA==	Estado	Fecha y hora
Firmado Por	Emilio Pachon Marquez	Firmado	01/12/2023 09:39:51
Observaciones		Página	51/56
Url De Verificación	<a href="https://portal.dipusevilla.es/vfirmaAytos/code/h/+HaqLkgFPgh04tynjMVA==">https://portal.dipusevilla.es/vfirmaAytos/code/h/+HaqLkgFPgh04tynjMVA==</a>		





En todos aquellos casos en que al abonado con suministro doméstico, que deponiendo del servicio de depuración, no se le preste el servicio de abastecimiento de agua potable, se estimará un consumo de 6 m<sup>3</sup> por vivienda y mes a los efectos de facturar esta cuota variable de depuración.

A los abonados no domésticos, que disponiendo del servicio de depuración no se les preste el servicio de abastecimiento: o si se les presta el servicio de abastecimiento disponen, además, de un sistema de captación alternativo propio. A los consumos registrados por el contador se les sumarán unos consumos estimados en función al tipo de industria según la clasificación de la actividad recogida en los anexos 1, 2 y 3 de la Ordenanza.

- Actividades recogidas en el anexo 3 se estimará un consumo de: 6 m<sup>3</sup> por empresa o local y mes.
- Actividades recogidas en el anexo 2 se estimará un consumo de: 250 m<sup>3</sup> por empresa o local y mes.
- Actividades recogidas en el anexo 1 se estimará un consumo de: 500 m<sup>3</sup> por empresa o local y mes.

### B.5.2.3) DEPURACIÓN.

La tarifa de depuración, se facturará a todos los abonados de los núcleos urbanos que dispongan de Estación Depuradora de Aguas Residuales (EDAR).

#### c.) Cuota fija o de servicio

En concepto de cuota fija por disponibilidad del servicio de depuración, con independencia de que tenga o no consumo de aguas, se le girarán los euros mensuales siguientes:

Cuota fija de depuración..... 1,2420 por abonado y mes

En el caso de que varias viviendas y/o locales se sirvan de un mismo contador, se multiplicará esta cuota por el número de viviendas y/o locales.

#### d.) Cuota variable o de consumo

Esta tarifa se aplicará en virtud del volumen de agua suministrada a cada finca, con independencia de su procedencia, y según la naturaleza del vertido, distinguiendo:

TARIFAS (€/m <sup>3</sup> )								
DOMÉSTICO			No DOMESTICO			ORGANISMOS OFICIALES	MUNICIPAL	
Bloque I	Bloque II	Bloque III	Bloque I	Bloque II	Bloque III	BL. ÚNICO	BL. ÚNICO	
0-6 m <sup>3</sup> /mes	7-18 m <sup>3</sup> /mes	Más de 18 m <sup>3</sup> /mes	0-6 m <sup>3</sup> /mes	7-18 m <sup>3</sup> /mes	Más de 18 m <sup>3</sup> /mes			
0,3726	0,7452	1,2420	1,1222	1,7388	2,2356	0,4687	0,1052	

Código Seguro De Verificación	h/+HaqLkgFPghO4tynjMVA==	Estado	Fecha y hora	
Firmado Por	Emilio Pachon Marquez	Firmado	01/12/2023 09:39:51	
Observaciones		Página	52/56	
Url De Verificación	<a href="https://portal.dipusevilla.es/vfirmaAytos/code/h/+HaqLkgFPghO4tynjMVA==">https://portal.dipusevilla.es/vfirmaAytos/code/h/+HaqLkgFPghO4tynjMVA==</a>			



En todos aquellos casos en que al abonado con suministro doméstico, que disponiendo del servicio de depuración, no se le preste el servicio de abastecimiento de agua potable, se estimará un consumo de 6 m<sup>3</sup> por vivienda y mes a los efectos de facturar esta cuota variable de depuración.

A los abonados no domésticos, que disponiendo del servicio de depuración no se les preste el servicio de abastecimiento; o si se les presta el servicio de abastecimiento disponen, además, de un sistema de captación alternativo propio. A los consumos registrados por el contador se les sumarán unos consumos estimados en función al tipo de industria según la clasificación de la actividad recogida en los anexos 1, 2 y 3 de la Ordenanza.

- Actividades recogidas en el anexo 3 se estimará un consumo de: 6 m<sup>3</sup> por empresa o local y mes.
- Actividades recogidas en el anexo 2 se estimará un consumo de: 250 m<sup>3</sup> por empresa o local y mes.
- Actividades recogidas en el anexo 1 se estimará un consumo de: 500 m<sup>3</sup> por empresa o local y mes.

Toda industria con sistemas alternativos de suministro, en virtud de la Ordenanza de Vertido está obligada a hacer una declaración detallada del número de puntos de captación, su situación, m<sup>3</sup> mensuales y el uso del agua captada. Una vez recibida y contrastada dicha declaración por la inspección, la facturación se realizará como suma de los m<sup>3</sup> registrados por el contador y los captados de la fuente alternativa de suministro por la empresa.

En aquellos casos en los que la industria y comercio acredite fehacientemente que lleva a cabo la depuración de sus aguas residuales, pudiéndose equiparar las características de las mismas a un vertido domestico, le será de aplicación la tarifa para depuración doméstica.

#### **B.5.2.4) ANÁLISIS DE AUTOCONTROL EN AUTORIZACIONES DE VERTIDOS**

Se facturará una cuota fija de 27,95 €/mes por la realización de análisis de Autocontrol por parte de Aguas del Huesna, a aquellas industrias cuyo condicionado de la Autorización de vertidos así lo requiera. Este concepto se facturará periódicamente en las facturas que se realicen al abonado y a partir de la siguiente factura periódica a emitir una vez notificada la resolución de la Autorización de vertidos.

#### **B.6) COEFICIENTES DE APLICACIÓN A LAS TARIFAS DE SANEAMIENTO, VERTIDO Y DEPURACIÓN.**

El importe de las tasas de Saneamiento y Vertido ó Depuración resultará de aplicar al precio resultante de multiplicar el volumen de aguas suministradas, o en su caso estimada, por la tarifa de saneamiento, vertido o depuración vigente, un coeficiente que se establece en función de la naturaleza, características y grados de contaminación de los vertidos, así como del cumplimiento de la Ordenanza de Vertidos y las medidas de corrección y mejora de la calidad ambiental del medio donde se vierte.

1. A los vertidos calificados como domésticos se aplicará un coeficiente de 1.

<b>Código Seguro De Verificación</b>	h/+HaqLkgFPgh04tynjMVA==	<b>Estado</b>	<b>Fecha y hora</b>
<b>Firmado Por</b>	Emilio Pachon Marquez	Firmado	01/12/2023 09:39:51
<b>Observaciones</b>		<b>Página</b>	53/56
<b>Url De Verificación</b>	<a href="https://portal.dipusevilla.es/vfirmaAytos/code/h/+HaqLkgFPgh04tynjMVA==">https://portal.dipusevilla.es/vfirmaAytos/code/h/+HaqLkgFPgh04tynjMVA==</a>		





2. Si requerida una industria, vivienda, local o entidad por el Consorcio o su empresa concesionaria para la instalación de arqueta de toma de muestras, arqueta decantadora de sólidos, separadora de grasas u otro sistema de depuración, transcurrieran los plazos sin que fueran instaladas las necesarias, se procederá a aplicar un coeficiente de 2.
3. Si transcurren los plazos estipulados, sin que el usuario hubiera presentado la solicitud de Regularización o Autorización de Vertido en el Consorcio se procederá a aplicar un coeficiente de 3,5.
4. En el caso de vertidos no domésticos que superen los límites de la tabla de valores máximos instantáneos de vertidos permitidos o los límites establecidos como condiciones especiales en la autorización de vertido otorgada, serán de aplicación los siguientes:
  - a.) Se superan en uno o dos parámetros se aplicará un coeficiente de 2,5.
  - b.) Si se superan más de dos parámetros se aplicará un coeficiente de 3,5.
  - c.) En caso de que los caudales punta excedan del séxtuplo (6 Veces) en un intervalo de 15 minutos o el cuádruplo (4 veces) en una hora del caudal medio diario consignado en la autorización de vertido, se aplicará un coeficiente de 2,5.
  - d.) Todos aquellos usuarios a los que se les viniera aplicando ininterrumpidamente durante doce meses los coeficientes precitados, se les duplicarán los valores de dichos coeficientes.

#### **B.7.) TARIFA MEDIA RESULTANTE DEL SISTEMA PROPUESTO.**

De la previsión del número de abonados y de los consumos previstos para cada municipio para los años 2024 y 2025 y las tarifas propuestas, se desprende el siguiente cuadro de ingresos previstos por conceptos.

<b>Código Seguro De Verificación</b>	h/+HaqLkgFPgh04tynjMVA==	<b>Estado</b>	<b>Fecha y hora</b>	
<b>Firmado Por</b>	Emilio Pachon Marquez	Firmado	01/12/2023 09:39:51	
<b>Observaciones</b>		<b>Página</b>	54/56	
<b>Url De Verificación</b>	<a href="https://portal.dipusevilla.es/vfirmaAytos/code/h/+HaqLkgFPgh04tynjMVA==">https://portal.dipusevilla.es/vfirmaAytos/code/h/+HaqLkgFPgh04tynjMVA==</a>			

**PREVISIÓN INGRESOS SANEAMIENTO, VERTIDO Y DEPURACIÓN 2024 (EUROS)**

POBLACIÓN	C. FIJA SANEAMIENTO	C. VARIABLE SANEAMIENTO	VERTIDO	C. FIJA DEPURAC.	C. VARIABLE DEPURAC.	ALTAS	RECARGO CONT. INT.	TOTAL
ALCOLEA	67.421	161.573	46.607	0	0	609	1.056	277.266
BRENES	226.221	721.630	0	73.112	455.211	1.154	6.583	1.483.911
CANTILLANA	210.649	448.718	127.074	0	0	1.415	16.211	804.067
CARMONA	486.366	1.192.034	30.087	145.148	732.515	3.459	51.124	2.640.733
EL CORONIL	102.544	189.447	0	33.023	107.171	197	4.991	437.373
EL CUERVO	157.559	330.008	2.307	50.177	180.283	1.395	3.656	725.385
EL MADROÑO	13.775	20.812	5.672	0	0	39	120	40.418
EL PALMAR	40.855	94.651	25.565	0	0	314	470	161.855
EL PEDROSO	64.598	100.471	0	20.810	59.196	236	4.268	249.579
EL R. DE LA JARA	44.705	60.175	0	14.435	32.182	216	866	152.579
EL VISO	339.160	918.302	0	109.613	662.608	2.012	16.043	2.047.738
LAS CABEZAS	292.530	748.957	25.560	84.870	446.153	1.533	6.588	1.606.191
LEBRIJA	523.328	1.324.395	0	169.478	904.781	3.543	17.738	2.943.263
LOS MOLARES	65.967	139.097	38.530	0	0	337	706	244.637
LOS PALACIOS	619.112	1.446.956	31.568	187.790	779.752	3.773	35.913	3.104.864
TOCINA	190.457	416.727	114.783	0	0	968	5.659	728.594
UTRERA	840.242	2.027.460	26.327	262.490	1.109.639	4.567	34.356	4.305.081
VILLANUEVA	119.142	237.304	66.346	0	0	216	6.118	429.126
<b>TOTAL</b>	<b>4.404.631</b>	<b>10.578.717</b>	<b>540.426</b>	<b>1.150.946</b>	<b>5.469.491</b>	<b>25.983</b>	<b>212.466</b>	<b>22.382.660</b>

Código Seguro De Verificación	h/+HaqLkgFPgh04tynjMVA==	Estado	Fecha y hora
Firmado Por	Emilio Pachon Marquez	Firmado	01/12/2023 09:39:51
Observaciones		Página	55/56
Url De Verificación	<a href="https://portal.dipusevilla.es/vfirmaAytos/code/h/+HaqLkgFPgh04tynjMVA==">https://portal.dipusevilla.es/vfirmaAytos/code/h/+HaqLkgFPgh04tynjMVA==</a>		







**PREVISIÓN INGRESOS SANEAMIENTO, VERTIDO Y DEPURACIÓN 2025 (EUROS)**

POBLACIÓN	C. FIJA SANEAMIENTO	C. VARIABLE SANEAMIENTO	VERTIDO	C. FIJA DEPURAC.	C. VARIABLE DEPURAC.	ALTAS	RECARGO CONT. INT.	TOTAL
ALCOLEA	72.815	174.497	50.335	0	0	658	1.140	299.445
BRENES	244.318	779.348	0	78.961	491.628	1.246	7.110	1.602.611
CANTILLANA	227.501	484.605	137.241	0	0	1.528	17.508	868.383
CARMONA	525.275	1.287.370	32.496	156.760	791.114	3.736	55.214	2.851.965
EL CORONIL	110.747	204.598	0	35.665	115.746	213	5.390	472.359
EL CUERVO	170.163	356.401	2.491	54.191	194.705	1.507	3.948	783.406
EL MADROÑO	14.877	22.476	6.125	0	0	42	130	43.650
EL PALMAR	44.123	102.220	27.611	0	0	339	508	174.801
EL PEDROSO	69.766	108.506	0	22.475	63.930	255	4.609	269.541
EL R. DE LA JARA	48.282	64.989	0	15.590	34.757	233	935	164.786
EL VISO	366.293	991.750	0	118.382	715.615	2.173	17.326	2.211.539
LAS CABEZAS	315.932	808.859	27.605	91.660	481.845	1.656	7.115	1.734.672
LEBRIJA	565.194	1.430.319	0	183.036	977.163	3.826	19.157	3.178.695
LOS MOLARES	71.244	150.222	41.612	0	0	364	762	264.204
LOS PALACIOS	668.641	1.562.679	34.095	202.814	842.131	4.075	38.786	3.353.221
TOCINA	205.693	450.055	123.967	0	0	1.045	6.112	786.872
UTRERA	907.461	2.189.609	28.435	283.489	1.198.411	4.932	37.104	4.649.441
VILLANUEVA	128.674	256.283	71.655	0	0	233	6.607	463.452
<b>TOTAL</b>	<b>4.756.999</b>	<b>11.424.786</b>	<b>583.668</b>	<b>1.243.023</b>	<b>5.907.045</b>	<b>28.061</b>	<b>229.461</b>	<b>24.173.043</b>

CALCULO DE TARIFA MEDIA	TOTAL INGRESOS	TOTAL M3 FACTURADOS	TARIFA MEDIA
<b>SANEAM. 2024</b>	22.382.660	10.609.680	2,110
<b>SANEAM. 2025</b>	24.173.043	10.609.680	2,278

Código Seguro De Verificación	<a href="https://portal.dipusevilla.es/vfirmaAytos/code/h/+HagLkgFPgh04tynjMVA==">h/+HagLkgFPgh04tynjMVA==</a>	Estado	Fecha y hora
Firmado Por	Emilio Pachon Marquez	Firmado	01/12/2023 09:39:51
Observaciones		Página	56/56
Url De Verificación	<a href="https://portal.dipusevilla.es/vfirmaAytos/code/h/+HagLkgFPgh04tynjMVA==">https://portal.dipusevilla.es/vfirmaAytos/code/h/+HagLkgFPgh04tynjMVA==</a>		

